



Ila. Líneas básicas del Presupuesto de Ingresos.

El Presupuesto de ingresos del Ayuntamiento para 2024 se eleva a 369,3 M €, lo que representa un incremento del 17,8% (55,8 M €) sobre los 313,5 presupuestados en 2023.

Analizando la evolución según la naturaleza económica de los ingresos tenemos lo siguiente:

- Por lo que se refiere a los **ingresos no financieros**:
 - En el caso de los ingresos corrientes, frente a unas previsiones de 251,7 M € en 2023, en 2024 se elevan a 276,1 M, lo que supone un incremento del 9,7% (24,4 M € en términos absolutos).
 - En cuanto a los ingresos de capital, presentan un aumento del 164,6% (35,1 M €) y alcanzan un total de 56,5 M €.
 - **En conjunto, los ingresos no financieros experimentan un incremento del 21,8% alcanzando los 332,6 M €, frente a los 273,1 del año anterior.**
- Por su parte, en cuanto a los **ingresos financieros**:
 - Los ingresos por activos financieros se elevan hasta los 16,7 M.
 - En cuanto a los ingresos por pasivos financieros, se elevan hasta los 20 M.
 - Por todo lo anterior, **el conjunto de ingresos por operaciones financieras sitúa sus ingresos en 2024 en 36,7 M €.**

Las previsiones de ingresos se han realizado teniendo en cuenta la normativa establecida en materia de estabilidad presupuestaria y, en particular, el artículo 11.1 de la Ley Orgánica 2/2023, de 27 de abril, de Estabilidad Presupuestaria y Sostenibilidad Financiera, (LOEPSF) que dispone que *“La elaboración, aprobación y ejecución de los Presupuestos y demás actuaciones que afecten a los gastos o ingresos de las Administraciones Públicas y demás entidades que forman parte del sector público se someterá al principio de estabilidad presupuestaria”*.

Los criterios al respecto vienen establecidos en el Reglamento (CE) 2.516/2000. Sobre la base de dicho Reglamento, la IGAE (Intervención General de la Administración del Estado) en su *Manual de Cálculo del Déficit en Contabilidad Nacional Adaptado a las Corporaciones Locales* (apartado III.1, páginas 28-29) ha establecido que:

Ila.1

Código Seguro De Verificación	sWHVzÉVdW3J9YmSbI8AF6g==	Estado	Fecha y hora	
Firmado Por	Jose Alberto Diaz-Estebanez de Leon - Concejal de Gobierno del Área de Hacienda y Patrimonio	Firmado	20/12/2023 17:30:09	
	Rogelio Padron Coello - Coordinador/a General de Hacienda y Política Financiera	Firmado	20/12/2023 17:21:48	
Observaciones		Página	1/10	
Url De Verificación	https://sede.santacruzdetenerife.es/verifirma/code/sWHVzÉVdW3J9YmSbI8AF6g==			



“Como consecuencia de la aprobación del citado Reglamento (CE) N° 2.516/2000, en contabilidad nacional, el criterio para la imputación de los ingresos fiscales y asimilados o directamente relacionados con ellos y con efecto en el déficit público, es el de caja.

Por tanto, a efectos de la elaboración de las cuentas de contabilidad nacional, **las rúbricas de impuestos se registran por el importe total realizado en caja en cada ejercicio, ya sea de corriente o de cerrados.**

Este tratamiento se aplica a los ingresos contabilizados en los Capítulos 1, 2 y 3 del Presupuesto de Ingresos de cada Corporación Local, y en concreto a los conceptos de impuestos, tasas, precios públicos, contribuciones especiales, recargos, multas, sanciones e intereses de demora, pudiendo hacerse extensivo a otros conceptos no mencionados expresamente cuando se observen diferencias significativas entre los derechos reconocidos y los cobros efectivos”.


En aplicación de la referida normativa, la elaboración del **Presupuesto de Ingresos** del Excmo. Ayuntamiento de Santa Cruz de Tenerife para el ejercicio **2024**, al igual que en los ejercicios anteriores, se ha realizado siguiendo el **criterio de caja**, con el fin de garantizar la solvencia de la tesorería municipal.

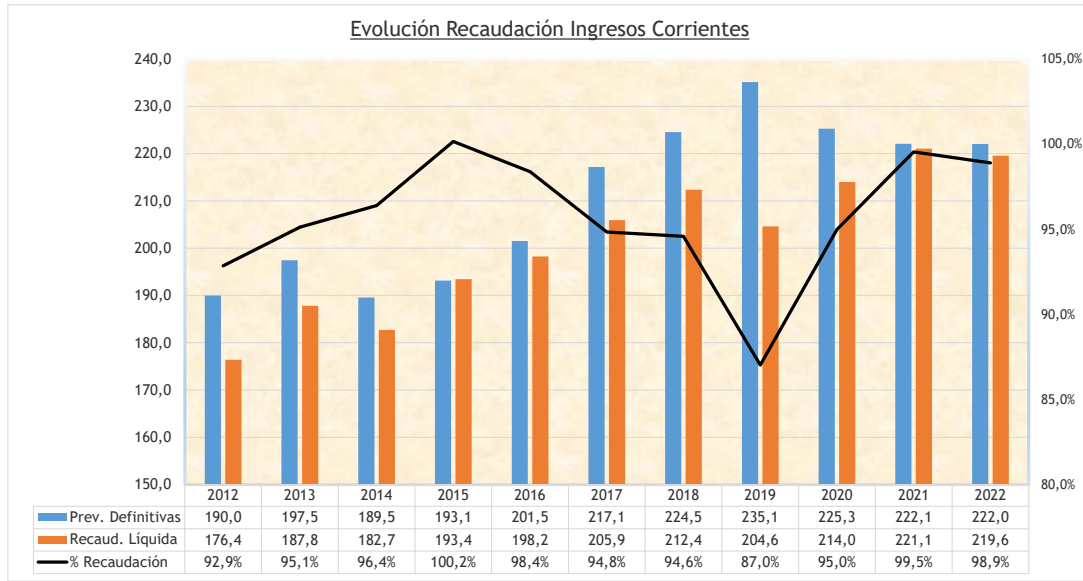
En este sentido es preciso señalar la significativa mejora en la recaudación como consecuencia de la implantación del nuevo sistema informático de gestión y recaudación de los ingresos municipales.

Como consecuencia de esta práctica, los porcentajes de recaudación de operaciones corrientes en los últimos ejercicios han alcanzado siempre niveles superiores al 90% (con excepción del ejercicio 2019):

Ila.2

Código Seguro De Verificación	sWHVzÉVdW3J9YmSbI8AF6g==	Estado	Fecha y hora
Firmado Por	Jose Alberto Diaz-Estebanez de Leon - Concejal de Gobierno del Área de Hacienda y Patrimonio	Firmado	20/12/2023 17:30:09
	Rogelio Padron Coello - Coordinador/a General de Hacienda y Política Financiera	Firmado	20/12/2023 17:21:48
Observaciones		Página	2/10
Url De Verificación	https://sede.santacruzdetenerife.es/verifirma/code/sWHVzÉVdW3J9YmSbI8AF6g==		





A modo de resumen, la comparativa del estado de ingresos de los Presupuestos 2023 y 2024 es la siguiente:

Ingresos Ayuntamiento 2023-2024

	2023	2024	Diferencias	
Ingresos Corrientes	251.700.000	276.130.000	24.430.000	9,7%
Impuestos Directos	61.750.000	67.000.000	5.250.000	8,5%
Impuestos Indirectos	56.000.000	61.630.000	5.630.000	10,1%
Tasas y otros Ingresos	22.750.000	27.600.000	4.850.000	21,3%
Transferencias Corrientes	109.200.000	116.400.000	7.200.000	6,6%
Ingresos Patrimoniales	2.000.000	3.500.000	1.500.000	75,0%
Ingresos de Capital	21.350.000	56.490.000	35.140.000	164,6%
Enaj. de Inversiones Reales	4.000.000	26.100.000	22.100.000	552,5%
Transferencias de Capital	17.350.000	30.390.000	13.040.000	75,2%
TOTAL INGRESOS NO FINANCIEROS	273.050.000	332.620.000	59.570.000	21,8%
Ingresos Financieros	40.450.000	36.680.000	-3.770.000	-9,3%
Ingresos por Activos Financieros	10.450.000	16.680.000	6.230.000	59,6%
Ingresos por Pasivos Financieros	30.000.000	20.000.000	-10.000.000	-33,3%
TOTAL INGRESOS	313.500.000	369.300.000	55.800.000	17,8%

Ila.3

Código Seguro De Verificación	sWHVzÉVdW3J9YmSbI8AF6g==	Estado	Fecha y hora	
Firmado Por	Jose Alberto Diaz-Estebanez de Leon - Concejal de Gobierno del Área de Hacienda y Patrimonio	Firmado	20/12/2023 17:30:09	
	Rogelio Padron Coello - Coordinador/a General de Hacienda y Política Financiera	Firmado	20/12/2023 17:21:48	
Observaciones		Página	3/10	
Url De Verificación	https://sede.santacruzdetenerife.es/verifirma/code/sWHVzÉVdW3J9YmSbI8AF6g==			

II.1. Ingresos Corrientes.


Tributos Propios e ingresos asimilados.- Se incluye aquí el conjunto de impuestos (tanto directos como indirectos), tasas, y precios públicos cuya exacción y/o imposición corresponde a este Ayuntamiento. En conjunto, las previsiones presupuestarias ascienden a 89,6 M, lo que supone un incremento del 11% con respecto a lo presupuestado en 2023 (8,9 M en términos absolutos).

Por lo que respecta a los **impuestos**, las estimaciones se han realizado teniendo en cuenta el porcentaje de recaudación que arrojan los datos de la recaudación de 2022 y teniendo en cuenta los derechos reconocidos al tercer trimestre de 2023. En particular:

- En el caso del IBI, además, se ha estimado un incremento adicional del 1% por la inclusión de nuevas unidades en el padrón del impuesto.
- En el caso del Impuesto sobre el Incremento del Valor de los Terrenos de Naturaleza Urbana (comúnmente conocido como “plusvalía municipal”) no se han considerado los datos de recaudación del ejercicio 2022 habida cuenta de que los datos de ese ejercicio vienen muy condicionados por la Sentencia del Tribunal Constitucional 82/2021 de 26 de octubre declaró inconstitucional el sistema objetivo de cálculo del impuesto de plusvalía municipal.

	Liquidación Presupuesto 2022			Presupuesto 2023			Presupuesto 2024		
	Derechos Reconocidos (1)	Rec. Total (ej. Corr. + cerr.) (2)	% Recaud. (3=2/1)	Previsión Presupuesto (4)	Derechos Reconocidos a 30.IX.2023 (5)	Estimación Recaudación 2023 (6=5*3)	Previsión (7)	Increment. 2024/2023 (7-6)	Increment. 2024/2023 (7/6)
IBI de Naturaleza Urbana	40.216.796	39.575.230	98,4%	39.330.000	42.923.006	42.238.268	42.650.000	3.320.000	8,4%
IBI de Características Especiales	2.355.256	2.358.847	100,2%	2.335.000	2.389.168	2.392.811	2.400.000	65.000	2,8%
I. Vehículos de Tracción Mecánica	5.531.915	5.908.277	106,8%	5.530.000	5.662.767	6.048.031	5.650.000	120.000	2,2%
I. sobre Actividades Económicas	8.544.336	7.895.093	92,4%	7.500.000	8.406.026	7.767.293	7.800.000	300.000	4,0%
I. sobre Constr., Instalac. y Obras	881.318	858.602	97,4%	1.000.000			900.000	-100.000	-10,0%
I. Incr. Valor Terrenos Nat. Urbana	-740.732	1.750.026	-236,3%	2.250.000	2.530.596		2.550.000	300.000	13,3%
Total Impuestos Municipales	56.788.889	58.346.076	102,7%	57.945.000	61.911.563	58.446.403	61.950.000	4.005.000	6,9%

Ila.4

Código Seguro De Verificación	sWHVzÉVdW3J9YmSbI8AF6g==	Estado	Fecha y hora	
Firmado Por	Jose Alberto Diaz-Estebanez de Leon - Concejal de Gobierno del Área de Hacienda y Patrimonio	Firmado	20/12/2023 17:30:09	
	Rogelio Padron Coello - Coordinador/a General de Hacienda y Política Financiera	Firmado	20/12/2023 17:21:48	
Observaciones		Página	4/10	
Url De Verificación	https://sede.santacruzdetenerife.es/verifirma/code/sWHVzÉVdW3J9YmSbI8AF6g==			

En cuanto a las **tasas y otros ingresos**:

Cap.	Denominación	Presupuesto 2023	Presupuesto 2024	Variación 2024/2023	
3	Tasa de Residuos Sólidos (Viviendas)	6.000.000	6.150.000	150.000	2,5%
3	Tasa de Residuos Sólidos (Negocios)	1.350.000	3.400.000	2.050.000	151,9%
3	Tasas por Aprovechamiento de Empresas de Suministros	3.360.000	3.360.000	0	0,0%
3	Tasa de Entrada de Vehículos	500.000	500.000	0	0,0%
3	Tasa por Servicio de Retirada de Vehículos	525.000	525.000	0	0,0%
3	Otras Tasas	180.000	20.000	-160.000	-88,9%
3	Compensación Tributos Telefónica de España, S. A.	725.000	725.000	0	0,0%
3	Precios Públicos	980.000	980.000	0	0,0%
3	Reintegros de Entes Dependientes	0	3.600.000	3.600.000	--
3	Otros Reintegros	125.000	150.000	25.000	20,0%
3	Sanciones	4.725.000	4.700.000	-25.000	-0,5%
3	Recargos e Intereses de Demora	2.800.000	2.990.000	190.000	6,8%
3	Derechos de Repetición a Terceros	500.000	500.000	0	0,0%
3	Otros Ingresos	980.000		-980.000	-100,0%
TOTAL TRIBUTOS PROPIOS		22.750.000	27.600.000	4.850.000	21,3%

Destaca especialmente el incremento de las previsiones de ingresos en concepto de Tasa de Residuos Sólidos (Negocios), motivado por la modificación de la ordenanza fiscal correspondiente al objeto de acercarla a las exigencias de la Ley 7/2022, de 8 de abril, de residuos y suelos contaminados para una economía circular, así como los correspondientes a los reintegros de entes dependientes, derivados de los resultados de las liquidaciones de los correspondientes contratos-programa.


Participación en los Ingresos del Estado.- Es el segundo bloque de ingresos más importante del Ayuntamiento y para 2024 alcanza los 77,9 M €, con un incremento de 4,5 M € (6,1%).

Con respecto a estos ingresos hay que señalar que, a la fecha de elaboración de este informe, este Ayuntamiento carece de información oficial del Ministerio de Hacienda relativos a los mismos, por lo que las previsiones se han realizado sobre la base de criterios propios.

Además, debe señalarse que para una mayor precisión técnica se presupuestan de manera separada los ingresos correspondientes al Fondo Complementario de Financiación y a la Compensación por Beneficios Fiscales.

Las previsiones para 2024 son las siguientes:

Ila.5

Código Seguro De Verificación	sWHVzÉVdW3J9YmSbI8AF6g==	Estado	Fecha y hora	
Firmado Por	Jose Alberto Diaz-Estebanez de Leon - Concejal de Gobierno del Área de Hacienda y Patrimonio	Firmado	20/12/2023 17:30:09	
	Rogelio Padron Coello - Coordinador/a General de Hacienda y Política Financiera	Firmado	20/12/2023 17:21:48	
Observaciones		Página	5/10	
Url De Verificación	https://sede.santacruzdetenerife.es/verifirma/code/sWHVzÉVdW3J9YmSbI8AF6g==			

Cap.	Denominación	Presup. 2023	Entregas a cta. 2023	Reintegros	Liquidación 2021	Total 2023	Diferencias s/Presup.	Entregas a cta. 2024 (5,1%)	Reintegros	Liquidación 2022	Presup. 2024	Diferencias Presup. 2024/2023
1	Imp. s/ Renta de las Personas Físicas	4.805.000	5.335.417	-34.325	535.369	5.836.462	1.031.462	5.607.524	-34.325	376.801	5.950.000	1.145.000 23,8%
2	Imp. s/ Alcohol y Bebidas Derivadas	30.000	48.192	-444	-7.895	39.853	9.853	50.650	-444	-20.206	30.000	0 0,0%
2	Imp. s/ la Cerveza	19.000	17.790	-16	145	17.919	-1.081	18.697	-16	319	19.000	0 0,0%
2	Imp. S/ Productos Intermedios	1.000	1.233	-9	-675	548	-452	1.296	-9	-287	1.000	0 0,0%
4	Fondo Complem. de Financiación	68.500.000	62.023.416	-689.746	1.653.058	62.986.729	-5.513.271	65.186.611	-689.746	1.703.135	66.200.000	-2.300.000 -3,4%
4	Compe. por Beneficios Fiscales		5.291.413	-60.359	141.029	5.372.082		5.561.275	-60.359	149.084	5.650.000	5.650.000 ---
PARTICIP. EN INGRESOS DEL ESTADO 2024		73.355.000	72.717.462	-784.899	2.321.031	74.253.594	-4.473.489	76.426.052	-784.899	2.208.847	77.850.000	4.495.000 6,1%


Ingresos procedentes de la Participación en los Recursos del Bloque de Financiación Canario (REF).- Por lo que respecta a estos ingresos, las previsiones se han realizado sobre la base de la información suministrada por la Federación Canaria de Municipios que, a su vez, que han sido elaboradas a partir del contenido del Proyecto de Ley de Presupuestos Generales de la Comunidad Autónoma de Canarias.

Cap.	Denominación	Presupuesto 2023	Presupuesto 2024	Variación 2024/2023
2	Arbitrio s/ Imp. y Entrega de Mercancías	5.450.000	6.020.000	570.000 10,5%
2	Impuesto General Indirecto Canario	49.000.000	54.110.000	5.110.000 10,4%
2	Impuesto de Matriculación	500.000	550.000	50.000 10,0%
4	Compensación IGTE	2.279.667	2.237.890	-41.777 -1,8%
TOTAL INGRESOS REF		57.229.667	62.917.890	5.688.223 9,9%

Ingresos procedentes de la Comunidad Autónoma.- Se incluyen en este apartado las transferencias a percibir de la Comunidad Autónoma de Canarias en concepto del Fondo Canario de Financiación Municipal y del Estatuto de Capitalidad Compartida y las previsiones se han basado en la información suministrada al respecto por la FECAM.

Ambos ingresos evolucionan en función de incremento de los ingresos no financieros no afectados del Presupuesto de la C. Autónoma, a lo que se ha añadido la previsión de liquidación positiva del FCFM correspondiente al ejercicio 2022.

Ila.6

Código Seguro De Verificación	sWHVzFvDw3J9YmSbI8AF6g==	Estado	Fecha y hora	
Firmado Por	Jose Alberto Diaz-Estebanez de Leon - Concejal de Gobierno del Área de Hacienda y Patrimonio	Firmado	20/12/2023 17:30:09	
	Rogelio Padron Coello - Coordinador/a General de Hacienda y Política Financiera	Firmado	20/12/2023 17:21:48	
Observaciones		Página	6/10	
Url De Verificación	https://sede.santacruzdetenerife.es/verifirma/code/sWHVzFvDw3J9YmSbI8AF6g==			



Cap.	Denominación	Presupuesto 2023	Presupuesto 2024	Variación 2024/2023
4	Fondo Canario de Financiación Municipal	25.137.000	27.430.000	2.293.000 9,1%
4	Transf. Estatuto Cocapitalidad Compartida	3.400.000	3.714.000	314.000 9,2%
TOTAL INGRESOS COMUNIDAD AUTÓNOMA		28.537.000	31.144.000	2.607.000 9,1%

Subvenciones Finalistas.- En conjunto, estos ingresos se elevan a 11,1 M € frente a los 9,9 del ejercicio 2023, con el siguiente detalle:

Cap.	Denominación	Presupuesto 2023	Presupuesto 2024	Variación 2024/2023
4	De la Cdad. Autónoma para Transporte Urbano de Viajeros	2.337.500	2.337.500	0
4	De la Comunidad Autónoma para Servicios Sociales	4.221.905	7.124.004	2.902.099
4	De la Comunidad Autónoma Fondos Next Generation		842.000	842.000
4	De la Admón. Gral. del Estado para Programa DUSI - Anaga	3.230.745		-3.230.745
4	Del Cabildo Insular de Tenerife (rescate licencias taxis)		628.538	628.538
4	Del Cabildo Insular de Tenerife (Centro Municipal de Acogida)		120.000	120.000
4	Otras Subvenciones Finalistas	93.183	116.068	22.885
TOTAL SUBVENCIONES FINALISTAS		9.883.333	11.168.110	1.284.778

Ingresos Patrimoniales.- Los ingresos presupuestados en este capítulo se elevan a 3,5 M €, frente a los 2 M presupuestados en 2023. El incremento se centra en la previsión de ingresos por intereses de depósitos, como consecuencia de la evolución de los tipos de interés a los que se remunerarán los depósitos de la tesorería municipal.

Cap.	Denominación	Presupuesto 2023	Presupuesto 2024
5	Cánones	1.000.000	1.000.000
5	Intereses de depósitos		1.500.000
5	Arrendamiento Parque Público de Viviendas	1.000.000	1.000.000
TOTAL INGRESOS PATRIMONIALES		2.000.000	3.500.000

Ila.7

Código Seguro De Verificación	sWHVzÉVdW3J9YmSbI8AF6g==	Estado	Fecha y hora	
Firmado Por	Jose Alberto Diaz-Estebanez de Leon - Concejal de Gobierno del Área de Hacienda y Patrimonio	Firmado	20/12/2023 17:30:09	
	Rogelio Padron Coello - Coordinador/a General de Hacienda y Política Financiera	Firmado	20/12/2023 17:21:48	
Observaciones		Página	7/10	
Url De Verificación	https://sede.santacruzdetenerife.es/verifirma/code/sWHVzÉVdW3J9YmSbI8AF6g==			



II.2. Ingresos de Capital.

- **Enajenación de inversiones:** se establece una previsión inicial de 26,1 M €, con el siguiente detalle:
 - ✓ Pago aplazado de parte de la sentencia de Las Teresitas: 2,9 M €.
 - ✓ Enajenación de garajes: 1,1 M €. Estos ingresos derivan del proceso de transmisión de la titularidad de garajes propiedad del Ayuntamiento a aquellas personas que los tienen actualmente en régimen de arrendamiento, como proceso complementario al de enajenación de las viviendas ya culminado en su mayoría. A su vez, este ingreso se encuentra vinculado a una partida de gastos destinada a subvencionar la adquisición de dichos garajes hasta en un 50% del valor de los mismos.
 - ✓ Venta del edificio de la Avenida Adán Martín (Edificio Auditorio), 22,1 M €.
- **Transferencias de capital:** se prevé un total de 30,4 M €, lo que supone 13 M € más de los previstos en el ejercicio 2023. El detalle por ente financiador y proyectos a financiar es el siguiente:

Ila.8

Código Seguro De Verificación	sWHVzfVdW3J9YmSbI8AF6g==	Estado	Fecha y hora	
Firmado Por	Jose Alberto Diaz-Estebanez de Leon - Concejal de Gobierno del Área de Hacienda y Patrimonio	Firmado	20/12/2023 17:30:09	
	Rogelio Padron Coello - Coordinador/a General de Hacienda y Política Financiera	Firmado	20/12/2023 17:21:48	
Observaciones		Página	8/10	
Url De Verificación	https://sede.santacruzdetenerife.es/verifirma/code/sWHVzfVdW3J9YmSbI8AF6g==			



Denominación	Presupuesto 2023	Presupuesto 2024	Variación 2024/2023
De la Gerencia Mpal. Urbanismo (PPS)		2.440.000	2.440.000
Del Estado:	11.840.307	17.015.842	5.175.536
- Programa DUSI - Anaga	1.553.145		-1.553.145
- Vivienda Pública	10.287.162	11.089.248	802.086
- Rehabilitación Parque Viera y Clavijo	1.920.826	1.920.826	0
- Templo Masónico		1.008.612	1.008.612
- Zona de Bajas Emisiones		2.997.156	2.997.156
- Otros proyectos	10.456		-10.456
De la Comunidad Autónoma de Canarias	0	4.717.651	4.717.651
- Proyectos Next Generation		4.615.598	4.615.598
- Otros proyectos		102.053	102.053
Del Cabildo Insular de Tenerife:	1.000.000	6.216.506	5.216.506
- Vivienda Pública	1.000.000	1.135.512	135.512
- Pluviales Cuevas Blancas		1.086.993	1.086.993
- Actuación Polígono Costa Sur		1.340.974	1.340.974
- Plan de Infraestructuras Deportivas		1.525.257	1.525.257
- Barranco El Cercado		1.127.770	1.127.770
De la Unión Europea	2.578.412	0	-2.578.412
- Fondos Next Generation	2.578.412	0	-2.578.412
TOTAL INGRESOS TRANSFERENCIAS DE CAPITAL	17.350.000	30.390.000	13.040.000

II.3. Ingresos Financieros.

Los ingresos financieros presentan el siguiente detalle:

- Los ingresos por activos financieros se elevan hasta los 16,7 M. Dentro de este importe total, podemos distinguir dos bloques:
 - ✓ De un lado el correspondiente al reintegro de anticipos concedidos al personal, que ascienden a 2,5 M y que se compensan con una cuantía de idéntica en el estado de gastos.

IIa.9

Código Seguro De Verificación	sWHVzÉVdW3J9YmSbI8AF6g==	Estado	Fecha y hora	
Firmado Por	Jose Alberto Diaz-Estebanez de Leon - Concejal de Gobierno del Área de Hacienda y Patrimonio	Firmado	20/12/2023 17:30:09	
	Rogelio Padron Coello - Coordinador/a General de Hacienda y Política Financiera	Firmado	20/12/2023 17:21:48	
Observaciones		Página	9/10	
Url De Verificación	https://sede.santacruzdetenerife.es/verifirma/code/sWHVzÉVdW3J9YmSbI8AF6g==			



- ✓ Por otro, los derivados de ingresos incluidos en el remanente de tesorería para gastos con financiación afectada, que incluyen tanto subvenciones recibidas en ejercicios anteriores cuyos proyectos se ejecutarán a lo largo de 2024, como saldos de préstamos pendientes de utilización. En conjunto estos ingresos se elevan a 14,2 M €.
- En cuanto a los ingresos por pasivos financieros, se elevan hasta los 20 M correspondientes a operaciones de endeudamiento que se tienen previsto concertar por dicho importe, que irán destinadas íntegramente a la financiación de las inversiones del ejercicio.

Por todo lo anterior, el conjunto de ingresos por operaciones financieras sitúa sus previsiones para 2024 en 36,7 M €.

Ila.10

Código Seguro De Verificación	sWHVzfVdW3J9YmSbI8AF6g==	Estado	Fecha y hora	
Firmado Por	Jose Alberto Diaz-Estebanez de Leon - Concejal de Gobierno del Área de Hacienda y Patrimonio	Firmado	20/12/2023 17:30:09	
	Rogelio Padron Coello - Coordinador/a General de Hacienda y Política Financiera	Firmado	20/12/2023 17:21:48	
Observaciones		Página	10/10	
Url De Verificación	https://sede.santacruzdetenerife.es/verifirma/code/sWHVzfVdW3J9YmSbI8AF6g==			