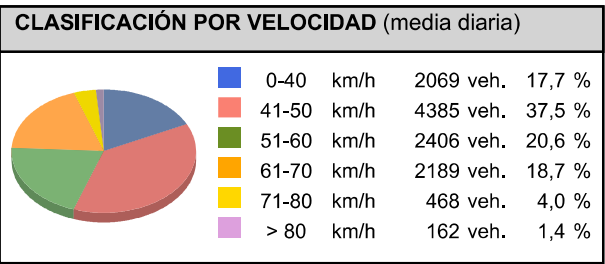
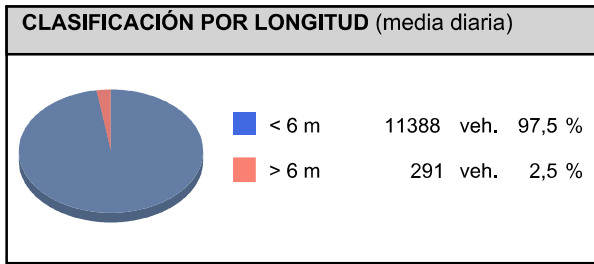
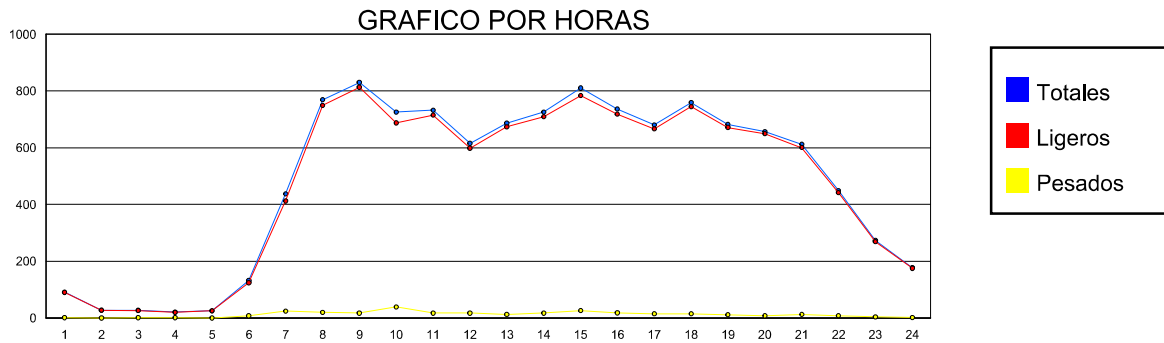




Cabildo Insular de Tenerife
Servicio Técnico de Conservación y Explotación de Carreteras
Unidad Técnica de Aforos

Descripción:	PER-901 VL Km 0,25 VIA LITORAL	Informe Diario de Aforo por Horas
Periodo:	jueves, 01 de junio de 2023 (Laboral)	Generado: 20/07/2023 12:03
Carril:	VIA LITORAL TOTAL CRECIENTES	

Hora	Vol. (veh.)	Vm. (km/h)	Sep. (m)	Longitud		Velocidad					
				< 6 metros	>6 metros	0-40 km/h	41-50 km/h	51-60 km/h	61-70 km/h	71-80 km/h	> 80 km/h
1:00	91	51	212	90	1	21	33	17	16	1	3
2:00	27	50	251	27	0	5	9	8	4	1	0
3:00	27	51	236	26	1	6	7	5	5	4	0
4:00	21	42	204	20	1	6	4	6	5	0	0
5:00	25	52	237	25	0	7	7	2	7	2	0
6:00	132	52	215	124	8	28	31	31	28	10	4
7:00	437	52	166	413	24	82	159	84	82	25	5
8:00	769	51	107	749	20	115	298	175	133	37	11
9:00	830	51	103	813	17	147	314	184	152	27	6
10:00	726	52	120	687	39	160	280	131	120	24	11
11:00	732	51	120	715	17	155	328	126	89	25	9
12:00	615	51	130	598	17	147	244	125	79	8	12
13:00	686	52	125	674	12	131	283	130	118	17	7
14:00	726	52	118	709	17	140	250	155	140	34	7
15:00	810	52	101	784	26	110	303	158	187	40	12
16:00	736	53	117	718	18	108	246	163	165	41	13
17:00	680	53	122	666	14	90	265	139	142	32	12
18:00	759	52	114	745	14	117	289	168	141	33	11
19:00	682	51	116	671	11	123	266	132	131	21	9
20:00	657	50	121	649	8	111	236	139	140	29	2
21:00	612	52	128	600	12	108	210	138	117	31	8
22:00	449	51	152	441	8	79	154	101	97	12	6
23:00	273	53	179	269	4	31	109	54	64	8	7
24:00	177	51	205	175	2	42	60	35	27	6	7
	11.679	51	154	11.388	291	2.069	4.385	2.406	2.189	468	162



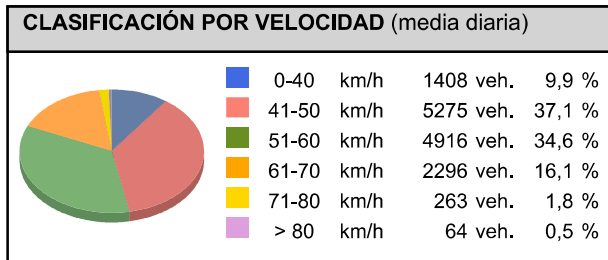
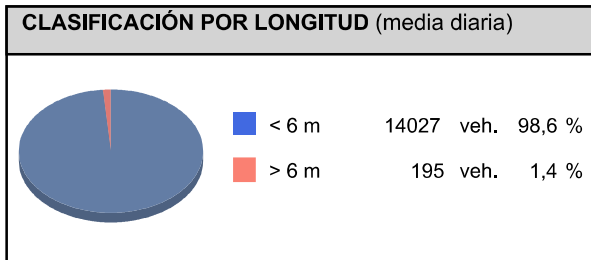
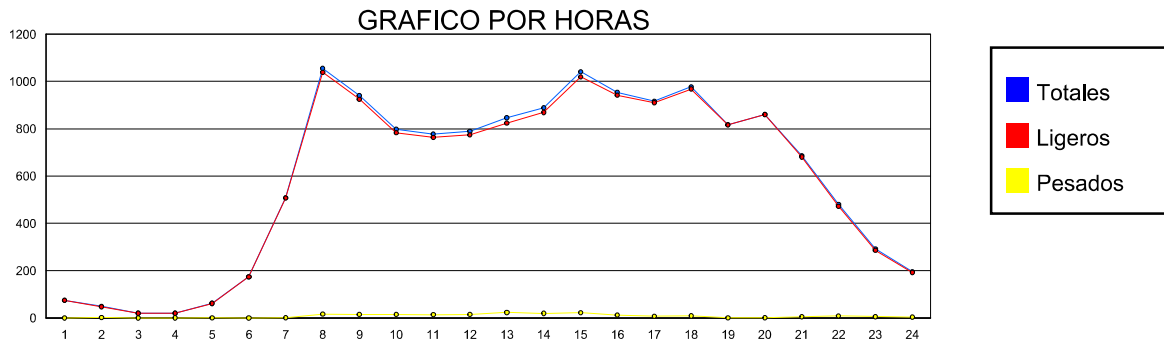
(#) Presencia de periodos sin datos de aforo



Cabildo Insular de Tenerife
Servicio Técnico de Conservación y Explotación de Carreteras
Unidad Técnica de Aforos

Descripción:	PER-901 VL Km 0,25 VIA LITORAL	Informe Diario de Aforo por Horas
Periodo:	jueves, 01 de junio de 2023 (Laboral)	Generado: 20/07/2023 12:10
Carril:	VIA LITORAL TOTAL DECRECIENTES	

Hora	Vol. (veh.)	Vm. (km/h)	Sep. (m)	Longitud		Velocidad					
				< 6 metros	>6 metros	0-40 km/h	41-50 km/h	51-60 km/h	61-70 km/h	71-80 km/h	> 80 km/h
1:00	74	52	222	74	0	5	28	25	14	2	0
2:00	49	54	241	47	2	2	19	16	9	1	2
3:00	20	52	239	20	0	2	10	2	6	0	0
4:00	20	56	255	20	0	0	7	5	7	1	0
5:00	62	52	233	61	1	8	20	14	16	1	3
6:00	174	58	206	174	0	9	43	48	49	17	8
7:00	508	55	138	507	1	36	128	169	141	30	4
8:00	1.055	51	82	1.039	16	76	318	395	233	28	5
9:00	940	51	96	925	15	71	293	369	191	14	2
10:00	798	49	93	783	15	82	327	279	104	5	1
11:00	778	47	89	764	14	113	309	263	87	5	1
12:00	789	49	93	774	15	100	296	276	104	12	1
13:00	847	49	83	824	23	86	351	261	127	18	4
14:00	888	50	92	869	19	76	329	329	141	9	4
15:00	1.041	48	84	1.019	22	137	416	346	133	9	0
16:00	954	50	91	942	12	96	334	356	143	22	3
17:00	917	50	92	910	7	91	355	319	137	11	4
18:00	977	49	81	968	9	111	383	325	140	15	3
19:00	817	50	105	816	1	49	316	302	132	14	4
20:00	861	50	87	860	1	89	330	301	126	11	4
21:00	686	51	105	681	5	58	269	239	109	9	2
22:00	480	50	129	472	8	57	188	141	79	13	2
23:00	292	50	160	286	6	32	129	83	38	7	3
24:00	195	51	185	192	3	22	77	53	30	9	4
	14.222	51	137	14.027	195	1.408	5.275	4.916	2.296	263	64



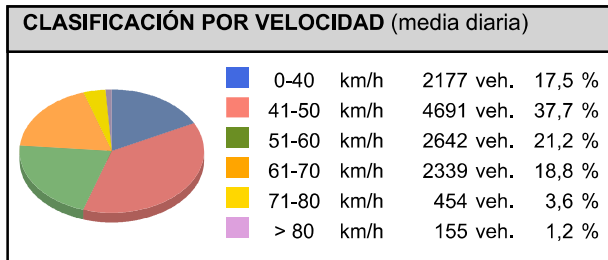
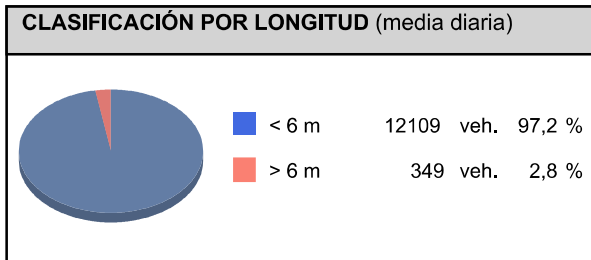
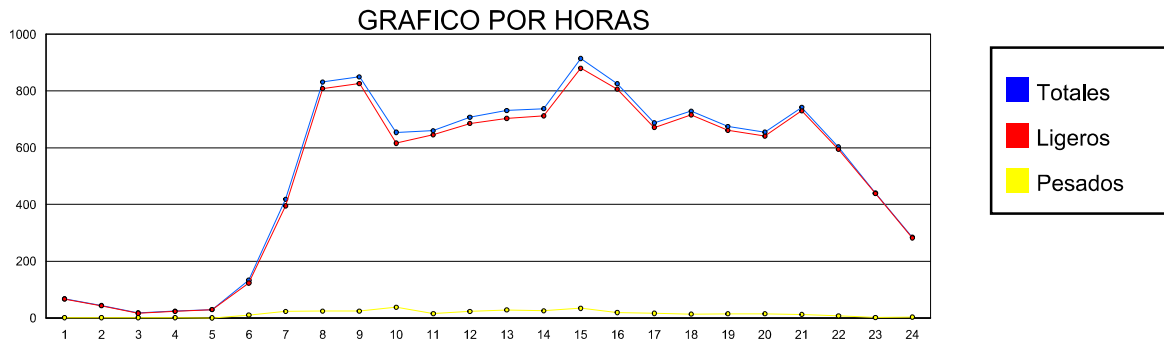
(#) Presencia de periodos sin datos de aforo



Cabildo Insular de Tenerife
Servicio Técnico de Conservación y Explotación de Carreteras
Unidad Técnica de Aforos

Descripción:	PER-901 VL Km 0,25 VIA LITORAL	Informe Diario de Aforo por Horas Generado: 20/07/2023 12:11
Periodo:	viernes, 02 de junio de 2023 (Laboral)	
Carril:	VIA LITORAL TOTAL CRECIENTES	

Hora	Vol. (veh.)	Vm. (km/h)	Sep. (m)	Longitud		Velocidad								
				< 6 metros	>6 metros	0-40 km/h	41-50 km/h	51-60 km/h	61-70 km/h	71-80 km/h	> 80 km/h			
1:00	67	52	223	66	1	11	23	14	10	6	3			
2:00	44	54	247	43	1	7	14	8	11	3	1			
3:00	17	45	224	16	1	3	7	4	2	1	0			
4:00	24	45	204	23	1	6	7	7	4	0	0			
5:00	29	51	228	29	0	6	7	7	8	1	0			
6:00	133	52	208	123	10	16	41	33	28	10	5			
7:00	418	53	162	395	23	78	153	88	71	20	8			
8:00	832	50	102	808	24	126	344	170	152	32	8			
9:00	850	51	108	826	24	168	321	202	138	14	7			
10:00	654	51	133	616	38	145	256	118	111	14	10			
11:00	660	50	121	645	15	134	288	123	93	19	3			
12:00	708	52	119	685	23	126	301	142	103	29	7			
13:00	731	52	116	703	28	137	258	140	158	29	9			
14:00	737	52	112	712	25	107	270	180	146	30	4			
15:00	914	52	102	880	34	122	315	215	207	39	16			
16:00	825	51	108	806	19	121	291	179	181	42	11			
17:00	687	52	122	671	16	79	244	158	164	33	9			
18:00	729	52	116	716	13	121	284	148	133	32	11			
19:00	675	51	124	661	14	133	254	142	125	18	3			
20:00	655	52	124	641	14	123	260	118	132	17	5			
21:00	742	51	107	730	12	134	276	164	132	26	10			
22:00	602	50	126	594	8	108	229	133	107	19	6			
23:00	440	50	137	438	2	102	151	96	74	12	5			
24:00	285	52	185	282	3	64	97	53	49	8	14			
				12.458	51	148	12.109	349	2.177	4.691	2.642	2.339	454	155



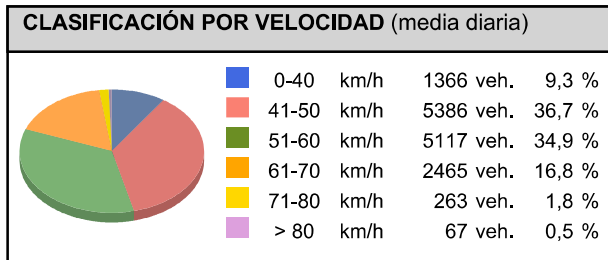
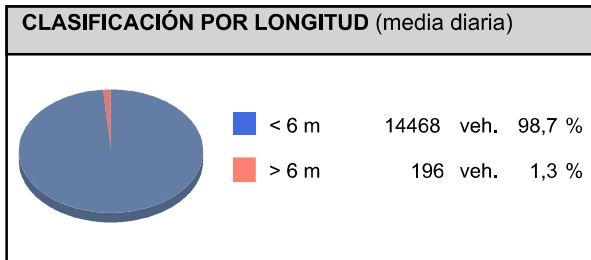
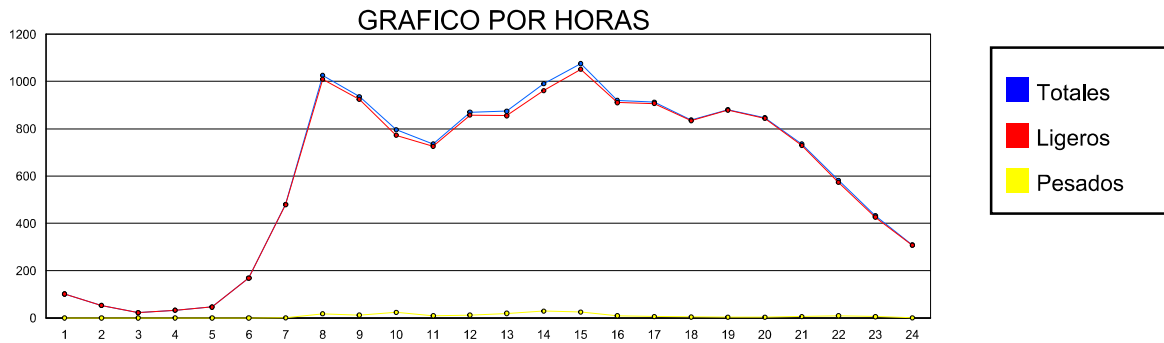
(#) Presencia de periodos sin datos de aforo



Cabildo Insular de Tenerife
Servicio Técnico de Conservación y Explotación de Carreteras
Unidad Técnica de Aforos

Descripción:	PER-901 VL Km 0,25 VIA LITORAL	Informe Diario de Aforo por Horas Generado: 20/07/2023 12:12
Periodo:	viernes, 02 de junio de 2023 (Laboral)	
Carril:	VIA LITORAL TOTAL DECRECIENTES	

Hora	Vol. (veh.)	Vm. (km/h)	Sep. (m)	Longitud		Velocidad								
				< 6 metros	>6 metros	0-40 km/h	41-50 km/h	51-60 km/h	61-70 km/h	71-80 km/h	> 80 km/h			
1:00	101	53	232	101	0	7	41	32	14	6	1			
2:00	53	53	225	53	0	6	20	16	7	2	2			
3:00	22	44	209	22	0	4	12	4	2	0	0			
4:00	32	55	244	32	0	1	12	7	9	2	1			
5:00	46	52	221	46	0	8	11	10	12	3	2			
6:00	169	57	200	169	0	7	43	38	60	14	7			
7:00	480	54	143	479	1	40	127	143	145	20	5			
8:00	1.026	49	80	1.009	17	60	322	441	176	24	3			
9:00	936	50	89	924	12	75	274	388	180	14	5			
10:00	796	51	97	772	24	63	270	290	151	17	5			
11:00	736	49	99	726	10	69	317	241	98	9	2			
12:00	870	50	84	858	12	90	340	298	126	12	4			
13:00	874	50	91	855	19	95	334	301	132	10	2			
14:00	990	49	85	961	29	106	389	334	146	14	1			
15:00	1.076	49	74	1.051	25	130	414	388	128	12	4			
16:00	920	50	93	911	9	96	337	310	157	18	2			
17:00	913	48	91	907	6	77	358	331	126	17	4			
18:00	838	50	96	834	4	69	303	284	174	5	3			
19:00	881	51	85	878	3	65	329	333	138	14	2			
20:00	847	49	89	844	3	97	315	267	159	7	2			
21:00	736	50	86	730	6	61	294	247	119	11	4			
22:00	582	52	112	573	9	51	217	196	100	14	4			
23:00	432	51	136	426	6	44	174	129	75	9	1			
24:00	308	49	159	307	1	45	133	89	31	9	1			
				14.664	51	130	14.468	196	1.366	5.386	5.117	2.465	263	67



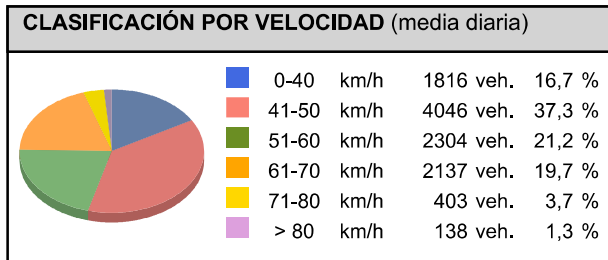
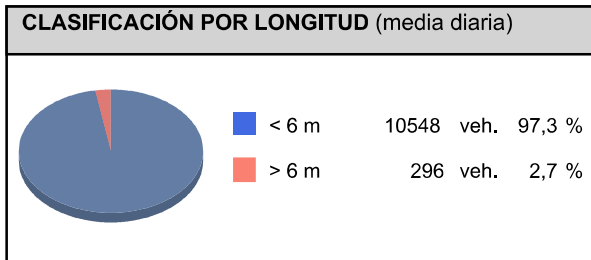
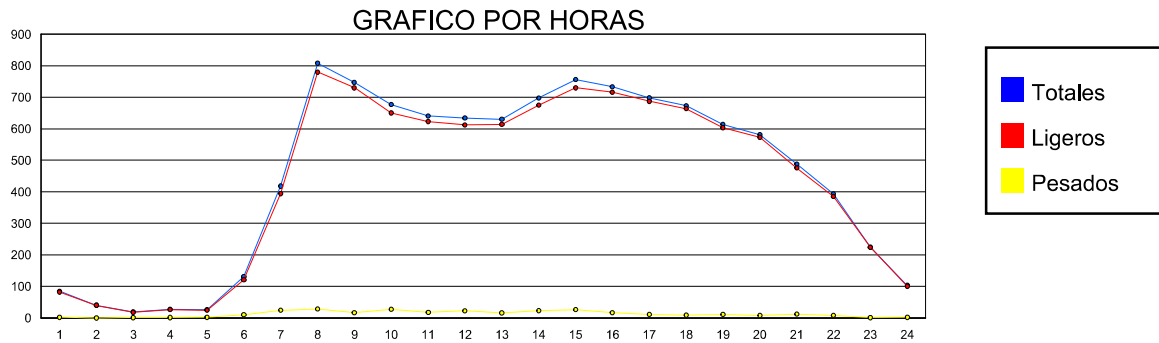
(#) Presencia de periodos sin datos de aforo



Cabildo Insular de Tenerife
Servicio Técnico de Conservación y Explotación de Carreteras
Unidad Técnica de Aforos

Descripción:	PER-901 VL Km 0,25 VIA LITORAL	Informe Diario de Aforo por Horas
Periodo:	lunes, 05 de junio de 2023 (Laboral)	Generado: 20/07/2023 12:13
Carril:	VIA LITORAL TOTAL CRECIENTES	

Hora	Vol. (veh.)	Vm. (km/h)	Sep. (m)	Longitud		Velocidad					
				< 6 metros	>6 metros	0-40 km/h	41-50 km/h	51-60 km/h	61-70 km/h	71-80 km/h	> 80 km/h
1:00	84	51	228	82	2	16	30	19	13	5	1
2:00	40	52	228	40	0	9	10	9	7	3	2
3:00	19	55	245	18	1	5	4	3	4	3	0
4:00	27	50	233	26	1	6	10	4	7	0	0
5:00	26	51	230	24	2	8	8	4	3	2	1
6:00	131	49	211	121	10	26	40	31	27	5	2
7:00	418	51	150	394	24	74	153	90	75	14	12
8:00	808	50	102	780	28	124	304	189	161	24	6
9:00	747	49	108	730	17	145	291	144	139	23	5
10:00	677	50	119	650	27	146	249	134	118	22	8
11:00	641	51	130	623	18	152	258	101	97	30	3
12:00	634	51	126	612	22	106	274	117	112	20	5
13:00	630	51	126	614	16	115	252	129	114	16	4
14:00	698	52	116	675	23	104	257	138	157	33	9
15:00	756	51	112	730	26	106	281	168	165	29	7
16:00	733	52	111	716	17	131	247	168	155	20	12
17:00	698	53	125	687	11	101	266	139	151	24	17
18:00	673	53	119	664	9	92	243	155	140	32	11
19:00	614	52	133	603	11	81	236	141	125	22	9
20:00	581	52	134	573	8	81	208	147	117	24	4
21:00	488	52	152	476	12	68	174	111	110	19	6
22:00	393	52	161	385	8	66	150	82	71	15	9
23:00	225	53	196	224	1	38	68	52	51	13	3
24:00	103	49	219	101	2	16	33	29	18	5	2
	10.844	51	159	10.548	296	1.816	4.046	2.304	2.137	403	138



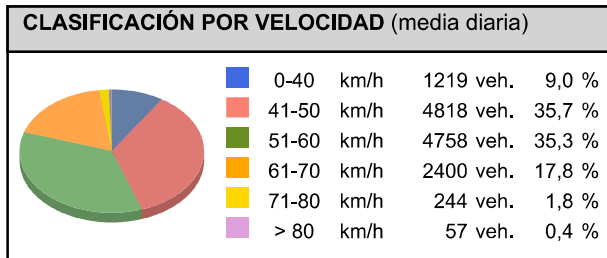
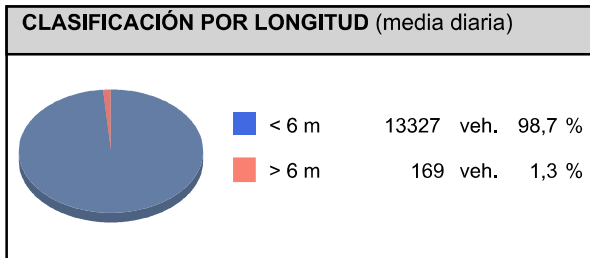
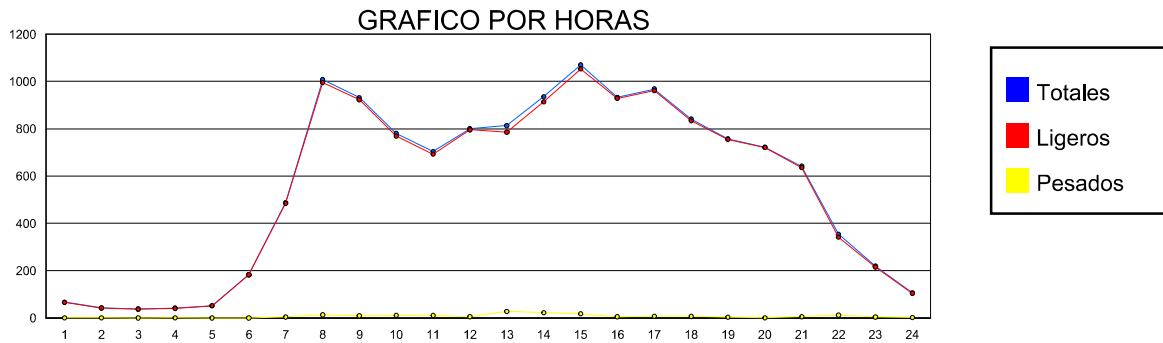
(#) Presencia de periodos sin datos de aforo



Cabildo Insular de Tenerife
Servicio Técnico de Conservación y Explotación de Carreteras
Unidad Técnica de Aforos

Descripción:	PER-901 VL Km 0,25 VIA LITORAL	Informe Diario de Aforo por Horas
Periodo:	lunes, 05 de junio de 2023 (Laboral)	Generado: 20/07/2023 12:13
Carril:	VIA LITORAL TOTAL DECRECIENTES	

Hora	Vol. (veh.)	Vm. (km/h)	Sep. (m)	Longitud		Velocidad					
				< 6 metros	>6 metros	0-40 km/h	41-50 km/h	51-60 km/h	61-70 km/h	71-80 km/h	> 80 km/h
1:00	67	54	237	66	1	2	28	17	18	1	1
2:00	43	53	246	42	1	5	14	11	12	1	0
3:00	37	53	246	37	0	3	12	15	6	1	0
4:00	41	52	237	40	1	6	12	10	8	4	1
5:00	52	56	244	52	0	3	14	16	13	5	1
6:00	182	57	205	182	0	12	46	52	59	12	1
7:00	488	54	136	484	4	50	119	152	139	19	9
8:00	1.008	51	85	995	13	63	276	411	232	23	3
9:00	932	49	88	923	9	69	283	396	171	13	0
10:00	780	50	106	769	11	95	258	270	142	13	2
11:00	704	49	103	693	11	69	279	238	109	6	3
12:00	801	49	92	796	5	92	289	282	130	7	1
13:00	813	49	89	786	27	109	285	279	132	6	2
14:00	936	49	86	914	22	101	370	339	113	12	1
15:00	1.070	50	92	1.053	17	89	406	393	164	12	6
16:00	933	50	85	928	5	80	350	342	138	19	4
17:00	968	49	90	961	7	64	408	325	156	14	1
18:00	841	50	93	834	7	67	326	294	137	13	4
19:00	758	51	100	755	3	50	267	285	147	8	1
20:00	722	51	107	721	1	64	272	235	125	19	7
21:00	641	50	111	635	6	60	252	187	124	15	3
22:00	354	50	151	342	12	38	137	107	61	10	1
23:00	219	52	167	215	4	19	75	73	43	5	4
24:00	106	53	211	104	2	9	40	29	21	6	1
	13.496	51	142	13.327	169	1.219	4.818	4.758	2.400	244	57



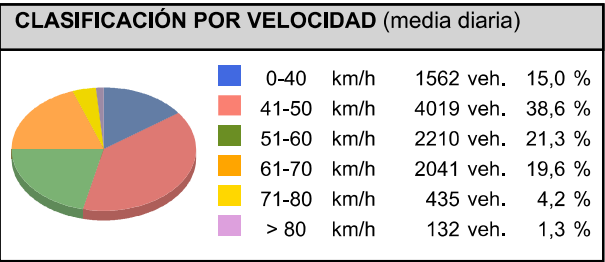
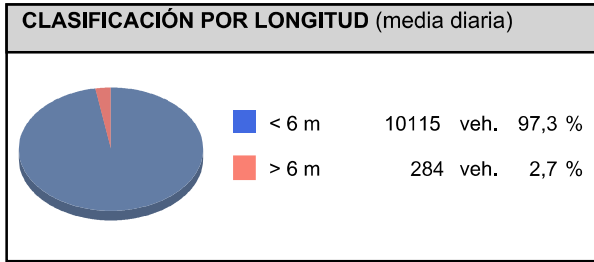
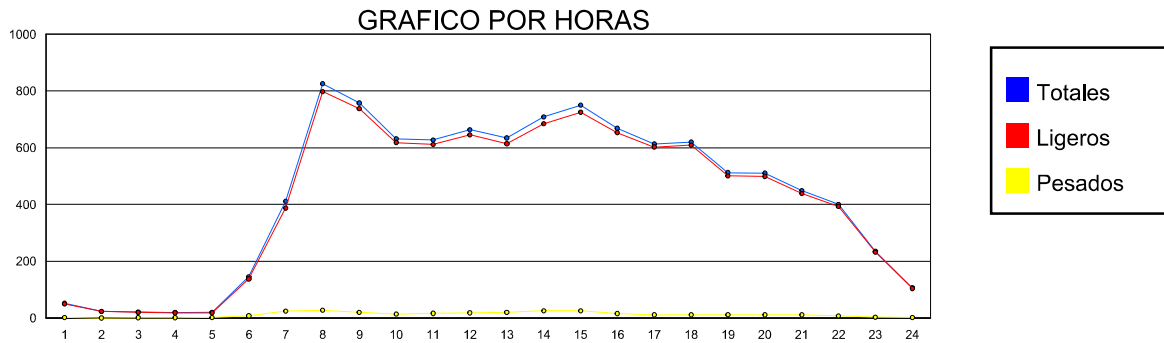
(#) Presencia de periodos sin datos de aforo



Cabildo Insular de Tenerife
Servicio Técnico de Conservación y Explotación de Carreteras
Unidad Técnica de Aforos

Descripción:	PER-901 VL Km 0,25 VIA LITORAL	Informe Diario de Aforo por Horas
Periodo:	martes, 06 de junio de 2023 (Laboral)	Generado: 20/07/2023 12:14
Carril:	VIA LITORAL TOTAL CRECIENTES	

Hora	Vol. (veh.)	Vm. (km/h)	Sep. (m)	Longitud		Velocidad					
				< 6 metros	>6 metros	0-40 km/h	41-50 km/h	51-60 km/h	61-70 km/h	71-80 km/h	> 80 km/h
1:00	51	51	232	49	2	8	18	8	13	3	1
2:00	23	52	251	23	0	5	7	6	3	2	0
3:00	21	49	243	20	1	2	7	9	3	0	0
4:00	19	51	250	18	1	8	4	2	4	1	0
5:00	20	56	252	18	2	4	3	5	4	3	1
6:00	145	52	212	137	8	20	56	35	22	8	4
7:00	411	51	158	387	24	72	156	80	72	27	4
8:00	825	50	106	798	27	132	306	212	149	22	4
9:00	757	52	113	737	20	113	302	150	149	36	7
10:00	631	50	128	618	13	129	274	109	101	16	2
11:00	627	52	130	611	16	124	256	112	106	24	5
12:00	663	51	119	645	18	128	265	148	95	18	9
13:00	634	52	129	614	20	105	247	136	113	26	7
14:00	709	52	113	684	25	99	277	147	146	28	12
15:00	750	52	117	725	25	109	249	183	167	32	10
16:00	668	52	117	653	15	88	241	150	143	41	5
17:00	613	53	130	602	11	58	221	142	150	29	13
18:00	620	52	120	609	11	75	254	103	148	26	14
19:00	512	52	139	501	11	59	221	104	98	19	11
20:00	510	51	138	499	11	53	204	118	109	21	5
21:00	449	52	158	438	11	38	168	105	112	23	3
22:00	400	51	159	393	7	75	153	82	71	13	6
23:00	235	53	181	232	3	36	91	47	43	11	7
24:00	106	49	208	104	2	22	39	17	20	6	2
	10.399	52	163	10.115	284	1.562	4.019	2.210	2.041	435	132



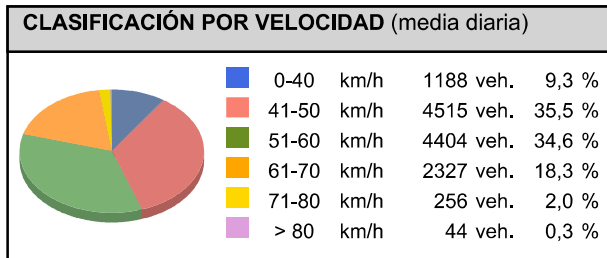
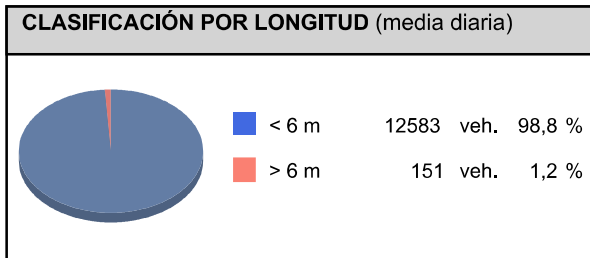
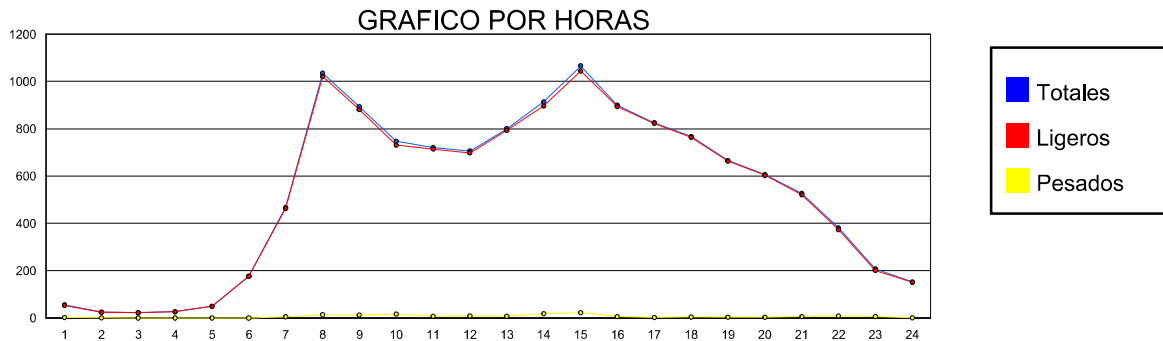
(#) Presencia de periodos sin datos de aforo



Cabildo Insular de Tenerife
Servicio Técnico de Conservación y Explotación de Carreteras
Unidad Técnica de Aforos

Descripción:	PER-901 VL Km 0,25 VIA LITORAL	Informe Diario de Aforo por Horas
Periodo:	martes, 06 de junio de 2023 (Laboral)	Generado: 20/07/2023 12:15
Carril:	VIA LITORAL TOTAL DECRECIENTES	

Hora	Vol. (veh.)	Vm. (km/h)	Sep. (m)	Longitud		Velocidad					
				< 6 metros	>6 metros	0-40 km/h	41-50 km/h	51-60 km/h	61-70 km/h	71-80 km/h	> 80 km/h
1:00	55	48	228	53	2	5	24	16	9	1	0
2:00	25	51	226	24	1	2	12	7	4	0	0
3:00	22	51	219	22	0	0	14	4	4	0	0
4:00	26	48	221	26	0	3	10	8	3	2	0
5:00	49	51	243	49	0	5	18	13	11	2	0
6:00	176	56	203	176	0	6	47	62	49	8	4
7:00	467	53	135	462	5	35	115	138	151	22	6
8:00	1.035	52	86	1.021	14	50	310	423	229	19	4
9:00	893	51	95	881	12	49	264	351	212	16	1
10:00	747	50	104	731	16	64	266	256	147	13	1
11:00	721	50	102	714	7	82	239	272	116	10	2
12:00	706	49	101	698	8	84	260	235	113	13	1
13:00	800	52	108	793	7	61	317	251	150	20	1
14:00	914	50	92	896	18	69	308	362	159	16	0
15:00	1.066	43	75	1.044	22	305	376	286	96	3	0
16:00	900	50	97	894	6	61	383	306	141	7	2
17:00	825	51	106	823	2	60	319	302	126	16	2
18:00	768	51	92	764	4	43	312	258	134	19	2
19:00	666	51	106	663	3	58	232	240	113	19	4
20:00	606	53	112	603	3	39	214	210	125	15	3
21:00	527	52	124	521	6	28	203	181	96	16	3
22:00	381	51	152	373	8	37	134	121	74	12	3
23:00	207	52	186	201	6	25	79	60	34	5	4
24:00	152	53	203	151	1	17	59	42	31	2	1
	12.734	51	142	12.583	151	1.188	4.515	4.404	2.327	256	44



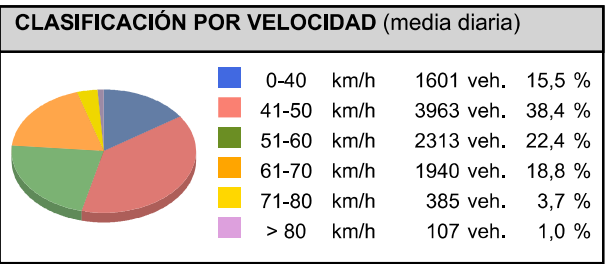
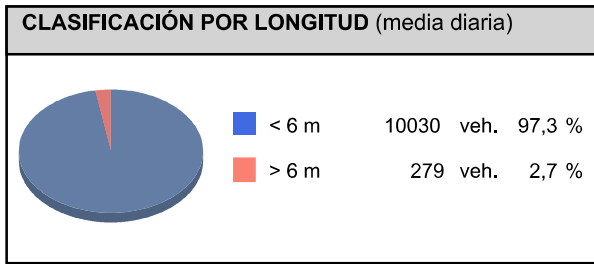
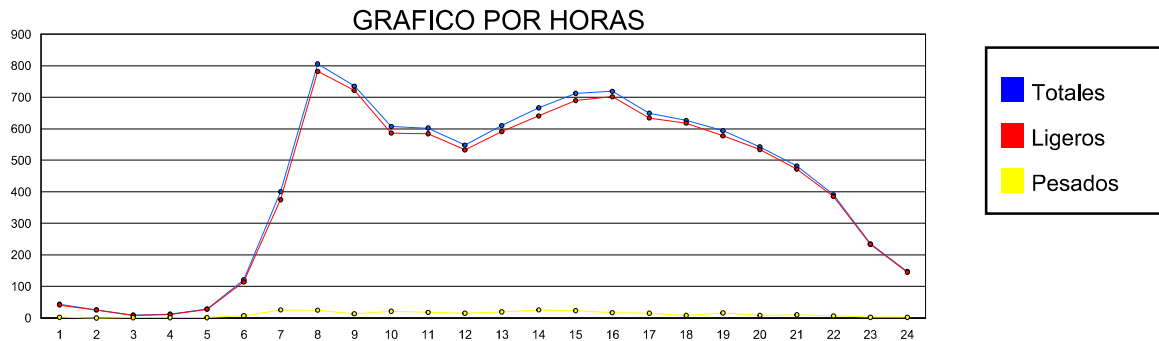
(#) Presencia de periodos sin datos de aforo



Cabildo Insular de Tenerife
Servicio Técnico de Conservación y Explotación de Carreteras
Unidad Técnica de Aforos

Descripción:	PER-901 VL Km 0,25 VIA LITORAL	Informe Diario de Aforo por Horas Generado: 20/07/2023 12:15
Periodo:	miércoles, 07 de junio de 2023 (Laboral)	
Carril:	VIA LITORAL TOTAL CRECIENTES	

Hora	Vol. (veh.)	Vm. (km/h)	Sep. (m)	Longitud		Velocidad								
				< 6 metros	>6 metros	0-40 km/h	41-50 km/h	51-60 km/h	61-70 km/h	71-80 km/h	> 80 km/h			
1:00	43	51	216	41	2	5	15	12	8	2	1			
2:00	25	44	236	25	0	5	14	4	2	0	0			
3:00	9	49	255	8	1	2	4	2	1	0	0			
4:00	12	60	255	11	1	2	2	0	6	2	0			
5:00	28	54	229	27	1	5	6	5	7	4	1			
6:00	121	52	221	114	7	19	44	22	30	4	2			
7:00	400	54	169	375	25	68	145	72	77	30	8			
8:00	806	50	100	782	24	146	290	200	148	14	8			
9:00	735	51	109	722	13	156	268	158	121	27	5			
10:00	607	52	128	586	21	120	255	113	95	20	4			
11:00	602	52	132	584	18	108	239	131	95	22	7			
12:00	548	51	140	533	15	93	219	120	94	19	3			
13:00	610	51	133	591	19	83	270	146	89	17	5			
14:00	666	51	121	641	25	98	266	140	138	18	6			
15:00	712	52	111	689	23	93	269	157	159	24	10			
16:00	719	52	113	702	17	87	272	170	154	29	7			
17:00	649	53	123	634	15	85	238	157	139	26	4			
18:00	626	52	124	618	8	64	265	129	136	25	7			
19:00	594	51	131	578	16	83	232	154	95	24	6			
20:00	542	52	142	534	8	81	202	129	111	14	5			
21:00	482	52	145	472	10	80	155	113	103	23	8			
22:00	391	51	160	385	6	64	142	88	76	19	2			
23:00	235	52	199	233	2	34	85	54	45	12	5			
24:00	147	52	205	145	2	20	66	37	11	10	3			
				10.309	52	162	10.030	279	1.601	3.963	2.313	1.940	385	107



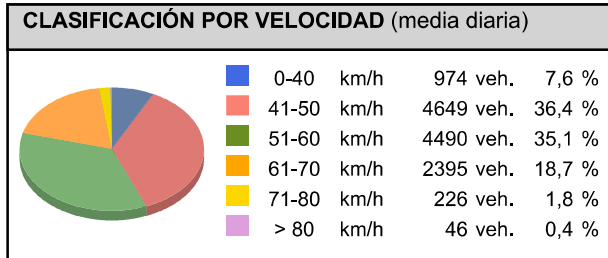
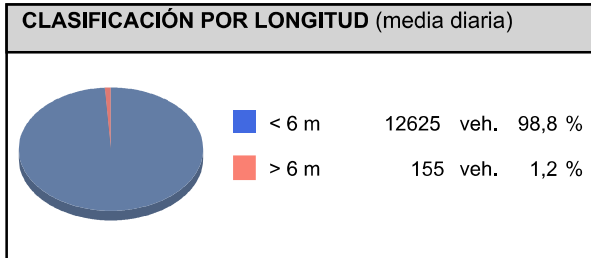
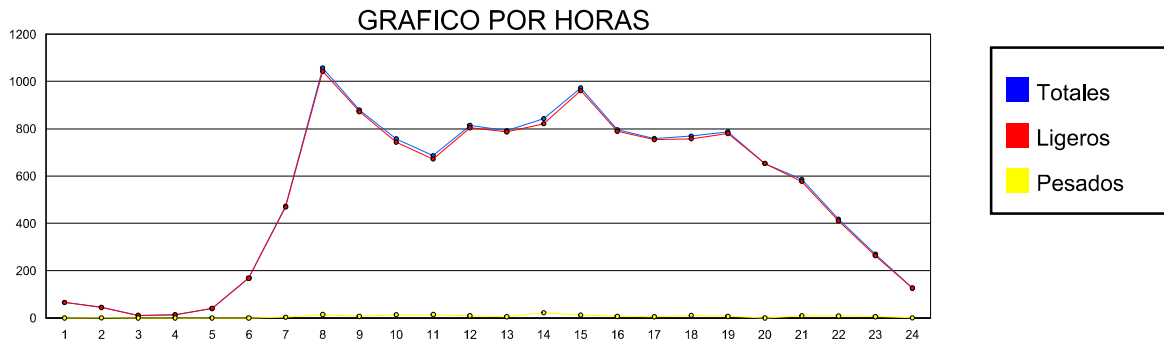
(#) Presencia de periodos sin datos de aforo



Cabildo Insular de Tenerife
Servicio Técnico de Conservación y Explotación de Carreteras
Unidad Técnica de Aforos

Descripción:	PER-901 VL Km 0,25 VIA LITORAL	Informe Diario de Aforo por Horas Generado: 20/07/2023 12:16
Periodo:	miércoles, 07 de junio de 2023 (Laboral)	
Carril:	VIA LITORAL TOTAL DECRECIENTES	

Hora	Vol. (veh.)	Vm. (km/h)	Sep. (m)	Longitud		Velocidad								
				< 6 metros	>6 metros	0-40 km/h	41-50 km/h	51-60 km/h	61-70 km/h	71-80 km/h	> 80 km/h			
1:00	66	54	240	66	0	9	23	20	9	2	3			
2:00	45	49	220	44	1	5	22	10	7	1	0			
3:00	11	56	255	11	0	2	2	4	2	1	0			
4:00	13	55	212	13	0	1	3	4	3	0	2			
5:00	40	55	245	40	0	4	6	20	8	2	0			
6:00	168	55	201	168	0	9	51	42	52	11	3			
7:00	472	55	140	469	3	28	127	153	132	24	8			
8:00	1.057	52	85	1.043	14	60	311	423	238	19	6			
9:00	879	50	88	872	7	52	278	361	173	13	2			
10:00	757	51	108	744	13	70	274	268	130	12	3			
11:00	686	50	106	672	14	62	239	235	139	10	1			
12:00	814	50	93	804	10	75	288	311	131	7	2			
13:00	792	50	102	787	5	53	298	297	123	19	2			
14:00	843	49	100	821	22	79	357	281	119	7	0			
15:00	973	49	92	961	12	61	436	357	111	8	0			
16:00	796	51	107	789	7	43	263	317	162	10	1			
17:00	759	51	107	754	5	54	265	254	170	13	3			
18:00	769	50	103	758	11	76	289	247	143	13	1			
19:00	787	51	98	780	7	70	305	239	160	11	2			
20:00	653	50	106	653	0	44	238	242	119	9	1			
21:00	586	51	120	577	9	39	248	183	102	12	2			
22:00	418	51	147	410	8	34	167	113	88	13	3			
23:00	269	51	182	263	6	28	107	74	52	8	0			
24:00	127	51	216	126	1	16	52	35	22	1	1			
				12.780	52	145	12.625	155	974	4.649	4.490	2.395	226	46



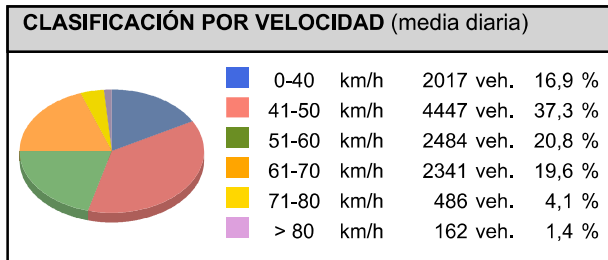
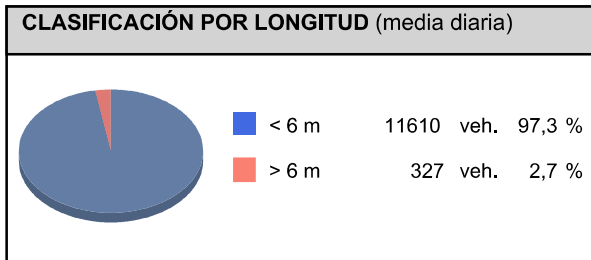
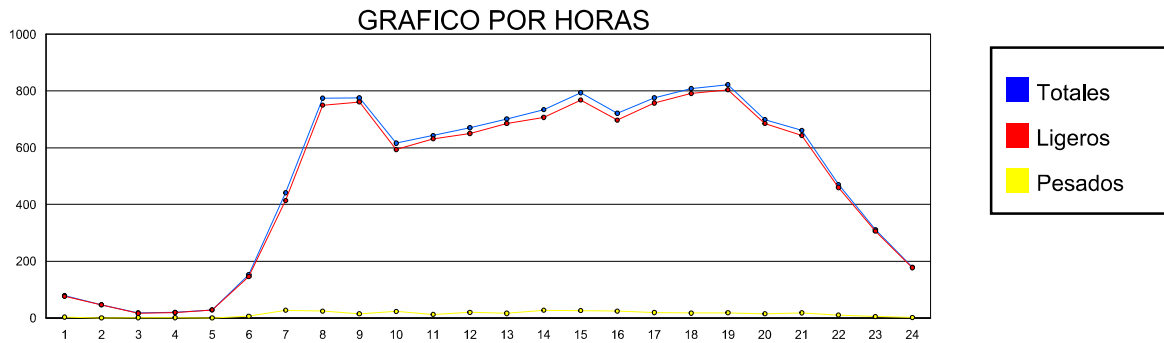
(#) Presencia de periodos sin datos de aforo



Cabildo Insular de Tenerife
Servicio Técnico de Conservación y Explotación de Carreteras
Unidad Técnica de Aforos

Descripción:	PER-901 VL Km 0,25 VIA LITORAL	Informe Diario de Aforo por Horas Generado: 20/07/2023 12:16
Periodo:	jueves, 08 de junio de 2023 (Laboral)	
Carril:	VIA LITORAL TOTAL CRECIENTES	

Hora	Vol. (veh.)	Vm. (km/h)	Sep. (m)	Longitud		Velocidad								
				< 6 metros	>6 metros	0-40 km/h	41-50 km/h	51-60 km/h	61-70 km/h	71-80 km/h	> 80 km/h			
1:00	79	54	224	76	3	19	18	15	18	7	2			
2:00	46	49	224	46	0	11	15	10	7	3	0			
3:00	17	46	223	16	1	8	2	2	4	0	1			
4:00	20	51	245	19	1	6	6	3	4	1	0			
5:00	28	54	244	28	0	5	8	6	7	0	2			
6:00	152	51	213	146	6	23	53	43	24	5	4			
7:00	441	51	157	414	27	86	162	87	80	18	8			
8:00	774	50	111	750	24	118	291	186	140	31	8			
9:00	775	50	115	761	14	125	309	166	148	26	1			
10:00	616	51	128	593	23	131	263	102	96	20	4			
11:00	643	50	128	631	12	131	273	122	90	22	5			
12:00	670	52	122	650	20	133	271	109	127	21	9			
13:00	701	53	124	685	16	107	277	152	131	22	12			
14:00	734	50	107	707	27	128	247	183	143	27	6			
15:00	794	53	108	768	26	99	259	201	184	37	14			
16:00	721	53	109	697	24	106	240	156	170	40	9			
17:00	776	53	116	757	19	101	272	166	189	33	15			
18:00	808	53	108	791	17	131	317	137	158	50	15			
19:00	822	52	111	804	18	142	301	158	185	29	7			
20:00	699	52	122	685	14	117	260	139	146	26	11			
21:00	661	52	122	643	18	100	266	135	125	28	7			
22:00	470	52	146	460	10	81	166	112	79	18	14			
23:00	311	49	176	306	5	71	113	50	61	15	1			
24:00	179	53	199	177	2	38	58	44	25	7	7			
				11.937	51	153	11.610	327	2.017	4.447	2.484	2.341	486	162



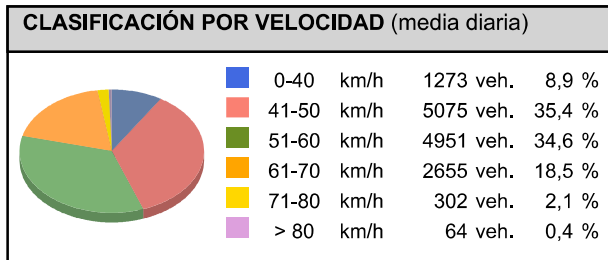
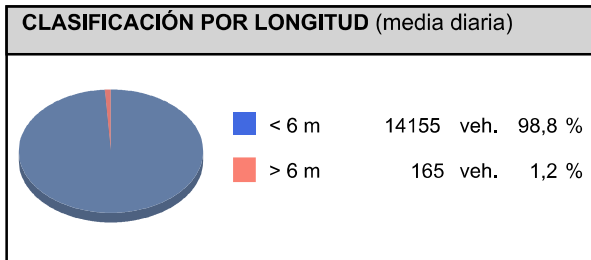
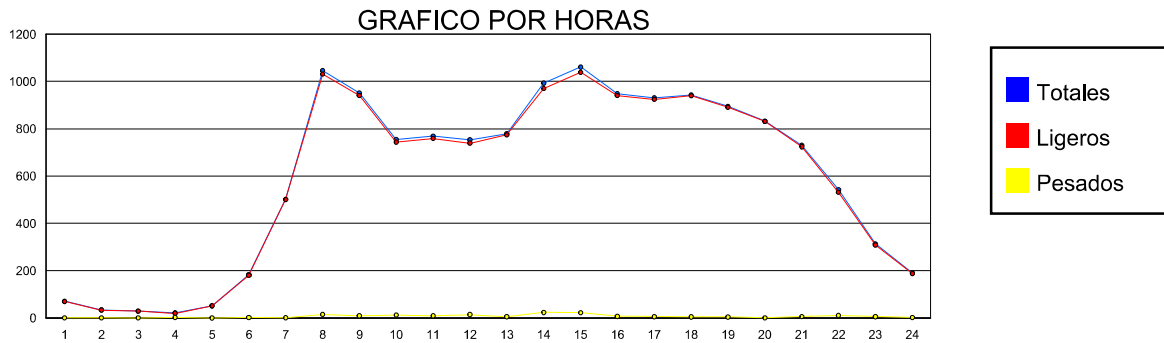
(#) Presencia de periodos sin datos de aforo



Cabildo Insular de Tenerife
Servicio Técnico de Conservación y Explotación de Carreteras
Unidad Técnica de Aforos

Descripción:	PER-901 VL Km 0,25 VIA LITORAL	Informe Diario de Aforo por Horas
Periodo:	jueves, 08 de junio de 2023 (Laboral)	Generado: 20/07/2023 12:16
Carril:	VIA LITORAL TOTAL DECRECIENTES	

Hora	Vol. (veh.)	Vm. (km/h)	Sep. (m)	Longitud		Velocidad					
				< 6 metros	>6 metros	0-40 km/h	41-50 km/h	51-60 km/h	61-70 km/h	71-80 km/h	> 80 km/h
1:00	70	50	221	69	1	8	23	24	13	2	0
2:00	34	49	220	33	1	3	13	11	5	2	0
3:00	29	62	253	29	0	0	12	6	8	2	1
4:00	21	52	229	19	2	3	5	4	7	2	0
5:00	51	51	238	51	0	7	17	12	14	1	0
6:00	182	57	200	180	2	14	42	42	65	13	6
7:00	502	53	137	501	1	35	127	177	135	23	5
8:00	1.046	51	82	1.031	15	76	295	441	215	16	3
9:00	951	51	93	941	10	50	277	389	212	19	4
10:00	755	51	105	743	12	62	265	261	139	25	3
11:00	769	50	102	759	10	73	279	263	144	9	1
12:00	753	51	104	739	14	80	251	259	149	10	4
13:00	779	50	95	774	5	93	312	228	132	11	3
14:00	993	51	88	970	23	100	351	339	167	30	6
15:00	1.061	50	85	1.039	22	104	396	364	175	21	1
16:00	948	51	94	941	7	80	344	346	157	19	2
17:00	930	50	92	924	6	73	362	336	147	9	3
18:00	943	51	94	939	4	79	357	335	148	20	4
19:00	895	51	90	891	4	77	303	315	183	16	1
20:00	832	50	95	831	1	78	316	268	150	16	4
21:00	730	51	99	724	6	71	308	236	99	13	3
22:00	542	50	123	531	11	54	219	167	92	7	3
23:00	314	52	153	308	6	29	128	83	59	11	4
24:00	190	53	196	188	2	24	73	45	40	5	3
	14.320	52	137	14.155	165	1.273	5.075	4.951	2.655	302	64



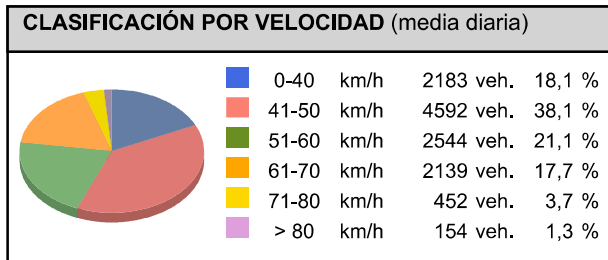
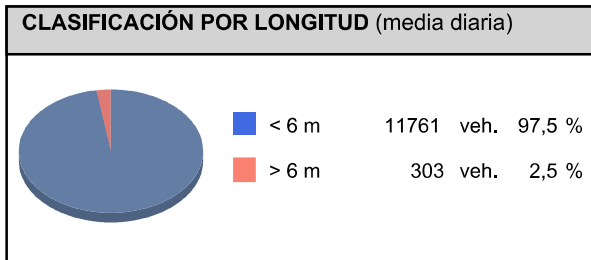
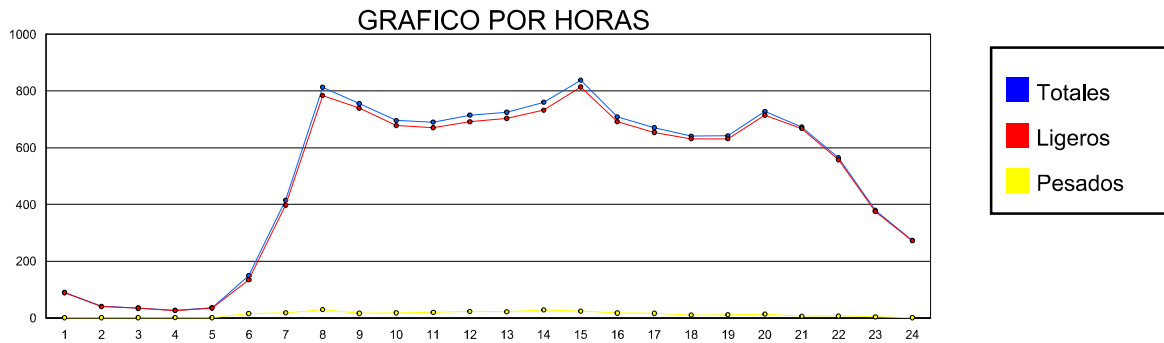
(#) Presencia de periodos sin datos de aforo



Cabildo Insular de Tenerife
Servicio Técnico de Conservación y Explotación de Carreteras
Unidad Técnica de Aforos

Descripción:	PER-901 VL Km 0,25 VIA LITORAL	Informe Diario de Aforo por Horas Generado: 20/07/2023 12:17
Periodo:	viernes, 09 de junio de 2023 (Laboral)	
Carril:	VIA LITORAL TOTAL CRECIENTES	

Hora	Vol. (veh.)	Vm. (km/h)	Sep. (m)	Longitud		Velocidad								
				< 6 metros	>6 metros	0-40 km/h	41-50 km/h	51-60 km/h	61-70 km/h	71-80 km/h	> 80 km/h			
1:00	90	54	224	89	1	16	33	16	19	3	3			
2:00	41	52	222	40	1	8	11	11	8	1	2			
3:00	35	55	246	34	1	5	12	9	7	1	1			
4:00	27	51	231	26	1	5	7	2	9	1	3			
5:00	36	56	232	35	1	4	12	8	5	5	2			
6:00	149	52	216	134	15	24	51	35	26	8	5			
7:00	415	53	163	397	18	55	174	82	64	29	11			
8:00	813	50	102	784	29	158	296	168	157	29	5			
9:00	755	51	110	739	16	145	291	149	135	24	11			
10:00	696	51	121	678	18	137	312	124	91	24	8			
11:00	690	51	114	670	20	163	255	148	98	21	5			
12:00	715	52	122	692	23	140	286	144	123	16	6			
13:00	725	51	115	703	22	163	254	156	121	24	7			
14:00	760	52	116	732	28	128	261	175	156	31	9			
15:00	838	53	102	814	24	116	277	219	174	42	10			
16:00	709	52	119	692	17	97	265	159	152	31	5			
17:00	670	52	121	654	16	98	266	128	147	24	7			
18:00	641	53	127	631	10	89	282	133	97	31	9			
19:00	642	51	124	631	11	104	238	147	121	28	4			
20:00	728	51	112	715	13	146	281	134	136	19	12			
21:00	673	52	126	667	6	116	275	142	105	23	12			
22:00	564	51	131	557	7	105	218	116	93	23	9			
23:00	379	50	157	375	4	110	126	70	57	11	5			
24:00	273	50	176	272	1	51	109	69	38	3	3			
				12.064	52	151	11.761	303	2.183	4.592	2.544	2.139	452	154



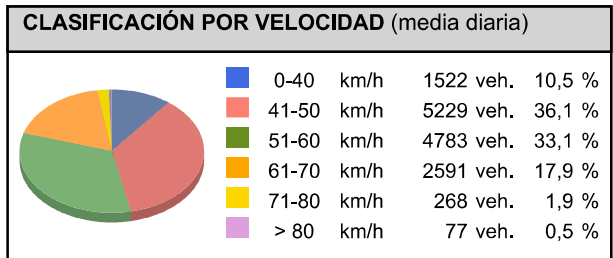
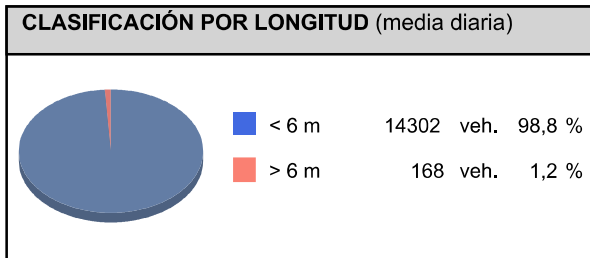
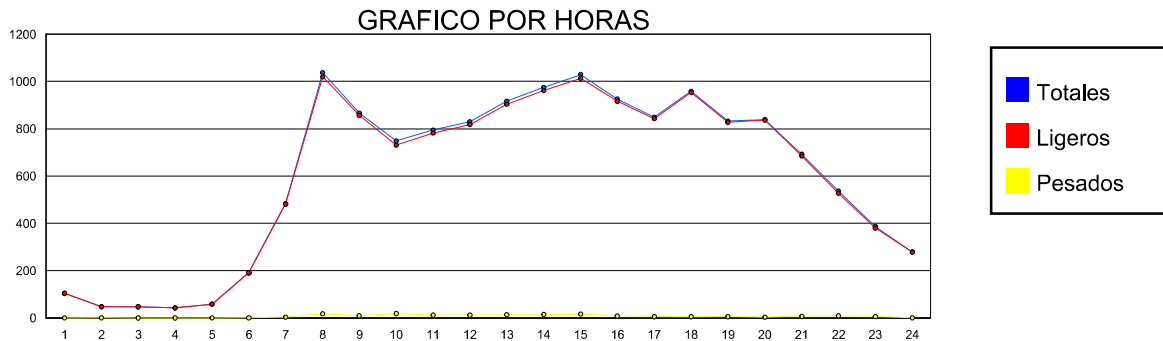
(#) Presencia de periodos sin datos de aforo



Cabildo Insular de Tenerife
Servicio Técnico de Conservación y Explotación de Carreteras
Unidad Técnica de Aforos

Descripción:	PER-901 VL Km 0,25 VIA LITORAL	Informe Diario de Aforo por Horas Generado: 20/07/2023 12:18
Periodo:	viernes, 09 de junio de 2023 (Laboral)	
Carril:	VIA LITORAL TOTAL DECRECIENTES	

Hora	Vol. (veh.)	Vm. (km/h)	Sep. (m)	Longitud		Velocidad								
				< 6 metros	>6 metros	0-40 km/h	41-50 km/h	51-60 km/h	61-70 km/h	71-80 km/h	> 80 km/h			
1:00	104	54	226	104	0	13	40	25	21	2	3			
2:00	48	50	243	47	1	7	20	10	8	1	2			
3:00	47	53	237	47	0	6	17	12	10	0	2			
4:00	43	48	217	43	0	9	11	9	12	2	0			
5:00	58	55	220	58	0	5	18	16	14	5	0			
6:00	191	57	199	190	1	12	43	53	62	15	6			
7:00	484	54	138	481	3	36	127	156	129	27	9			
8:00	1.037	52	80	1.020	17	63	287	421	237	21	8			
9:00	866	51	97	856	10	74	238	324	205	24	1			
10:00	749	49	94	731	18	77	281	256	120	11	4			
11:00	794	50	97	782	12	78	315	262	124	12	3			
12:00	830	50	93	818	12	90	302	265	157	14	2			
13:00	917	49	83	904	13	100	347	309	150	10	1			
14:00	975	50	80	961	14	107	370	348	140	6	4			
15:00	1.029	44	76	1.013	16	274	322	299	127	4	3			
16:00	925	50	91	917	8	97	330	293	181	19	5			
17:00	849	49	88	843	6	62	333	307	129	13	5			
18:00	959	49	89	954	5	76	387	328	153	12	3			
19:00	833	50	93	827	6	54	330	277	155	16	1			
20:00	839	51	95	836	3	65	309	276	174	12	3			
21:00	692	50	111	685	7	58	287	211	121	12	3			
22:00	536	50	125	527	9	72	244	133	69	14	4			
23:00	386	51	137	380	6	53	153	114	54	9	3			
24:00	279	51	182	278	1	34	118	79	39	7	2			
				14.470	51	133	14.302	168	1.522	5.229	4.783	2.591	268	77



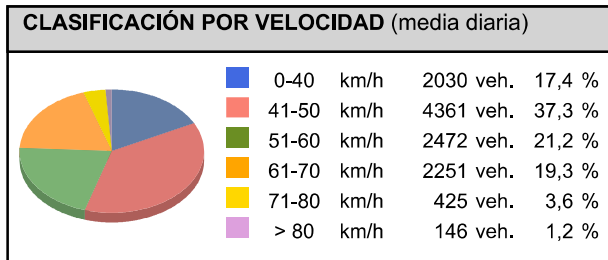
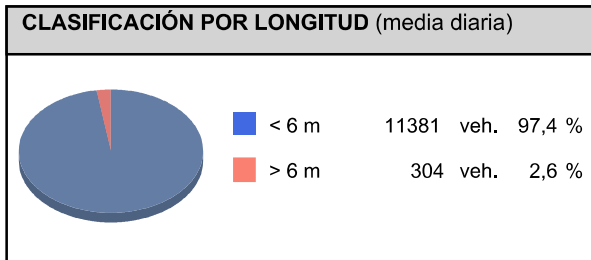
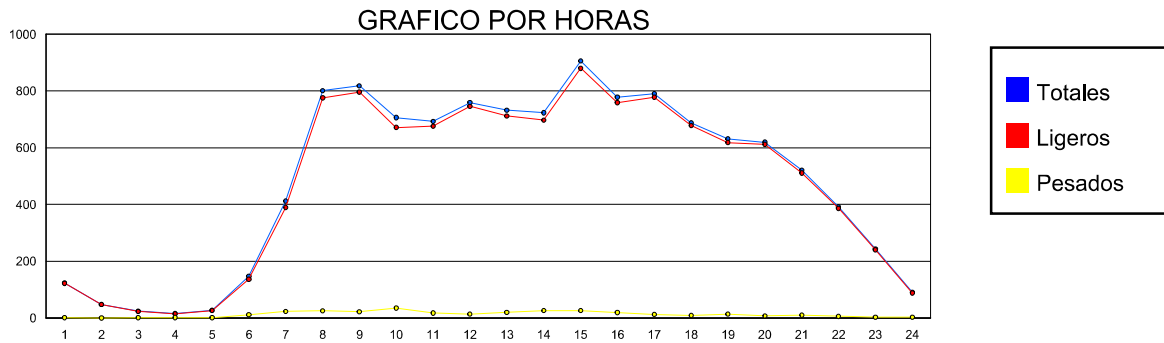
(#) Presencia de periodos sin datos de aforo



Cabildo Insular de Tenerife
Servicio Técnico de Conservación y Explotación de Carreteras
Unidad Técnica de Aforos

Descripción:	PER-901 VL Km 0,25 VIA LITORAL	Informe Diario de Aforo por Horas Generado: 20/07/2023 12:18
Periodo:	lunes, 12 de junio de 2023 (Laboral)	
Carril:	VIA LITORAL TOTAL CRECIENTES	

Hora	Vol. (veh.)	Vm. (km/h)	Sep. (m)	Longitud		Velocidad								
				< 6 metros	>6 metros	0-40 km/h	41-50 km/h	51-60 km/h	61-70 km/h	71-80 km/h	> 80 km/h			
1:00	123	55	216	122	1	12	46	27	27	5	6			
2:00	47	55	231	47	0	5	20	13	4	3	2			
3:00	24	50	244	23	1	3	8	9	4	0	0			
4:00	15	49	215	14	1	2	5	4	3	1	0			
5:00	27	48	209	26	1	6	9	6	4	2	0			
6:00	147	51	210	136	11	26	46	36	31	6	2			
7:00	412	52	161	389	23	71	157	76	77	20	11			
8:00	801	50	101	776	25	141	310	182	139	25	4			
9:00	818	51	107	796	22	156	300	177	158	21	6			
10:00	706	50	125	671	35	164	273	133	108	21	7			
11:00	693	50	121	676	17	138	301	119	117	8	10			
12:00	759	50	111	746	13	183	302	141	111	17	5			
13:00	732	52	116	712	20	127	266	156	133	36	14			
14:00	723	53	117	697	26	119	261	147	155	34	7			
15:00	906	51	97	880	26	134	326	220	176	41	9			
16:00	778	52	110	759	19	120	266	164	179	39	10			
17:00	790	51	107	778	12	137	285	175	164	18	11			
18:00	687	51	119	678	9	105	264	133	156	23	6			
19:00	631	51	122	618	13	89	243	142	120	28	9			
20:00	619	51	124	612	7	94	236	138	118	27	6			
21:00	521	51	131	511	10	81	169	122	128	18	3			
22:00	392	51	161	386	6	62	146	78	82	15	9			
23:00	243	52	189	240	3	31	97	60	39	11	5			
24:00	91	52	227	88	3	24	25	14	18	6	4			
				11.685	51	153	11.381	304	2.030	4.361	2.472	2.251	425	146



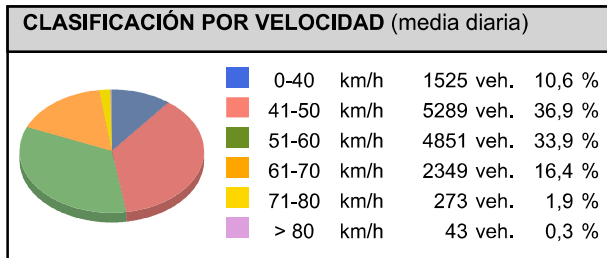
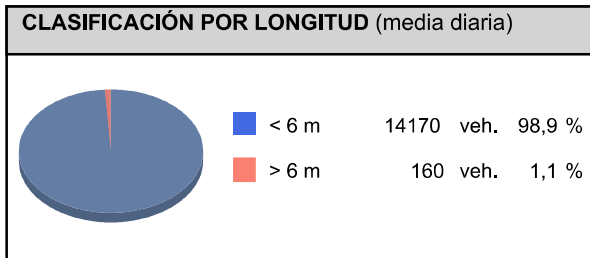
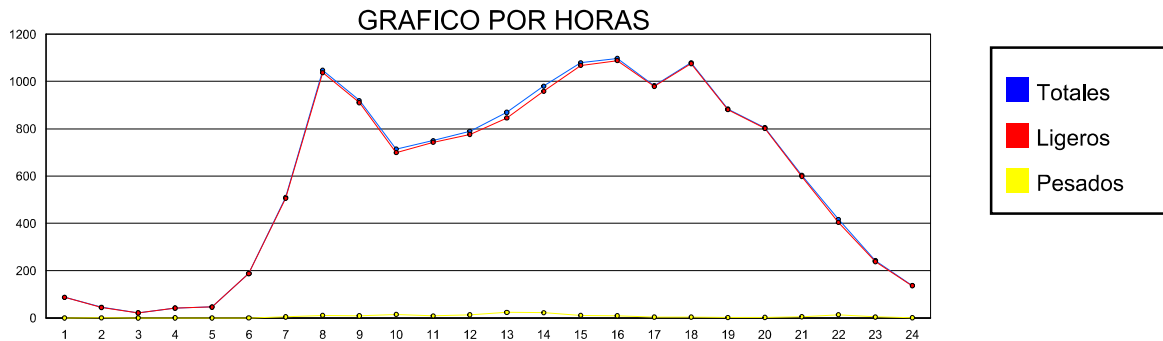
(#) Presencia de periodos sin datos de aforo



Cabildo Insular de Tenerife
Servicio Técnico de Conservación y Explotación de Carreteras
Unidad Técnica de Aforos

Descripción:	PER-901 VL Km 0,25 VIA LITORAL	Informe Diario de Aforo por Horas Generado: 20/07/2023 12:18
Periodo:	lunes, 12 de junio de 2023 (Laboral)	
Carril:	VIA LITORAL TOTAL DECRECIENTES	

Hora	Vol. (veh.)	Vm. (km/h)	Sep. (m)	Longitud		Velocidad					
				< 6 metros	>6 metros	0-40 km/h	41-50 km/h	51-60 km/h	61-70 km/h	71-80 km/h	> 80 km/h
1:00	87	49	203	87	0	18	29	17	21	2	0
2:00	45	60	233	44	1	4	14	15	8	1	3
3:00	21	44	209	21	0	3	7	6	5	0	0
4:00	41	56	234	41	0	7	5	8	17	4	0
5:00	46	56	242	46	0	5	11	17	11	0	2
6:00	188	53	173	188	0	28	42	54	50	13	1
7:00	509	55	127	505	4	32	134	162	147	28	6
8:00	1.048	51	94	1.037	11	89	319	412	209	18	1
9:00	919	51	94	910	9	66	268	372	200	11	2
10:00	714	50	107	699	15	87	263	241	109	13	1
11:00	750	50	104	742	8	99	299	237	104	10	1
12:00	789	51	101	776	13	108	256	271	137	12	5
13:00	869	49	92	845	24	119	347	274	111	15	3
14:00	980	50	81	958	22	104	356	348	151	17	4
15:00	1.079	47	75	1.068	11	164	482	320	100	12	1
16:00	1.097	49	81	1.088	9	125	409	391	155	15	2
17:00	982	50	90	979	3	103	367	339	154	18	1
18:00	1.079	49	72	1.076	3	110	453	335	161	19	1
19:00	883	50	89	881	2	81	349	309	130	14	0
20:00	804	52	92	802	2	55	325	278	126	19	1
21:00	604	51	116	599	5	44	228	216	103	11	2
22:00	417	52	142	404	13	40	170	122	69	14	2
23:00	242	52	163	238	4	20	96	76	46	3	1
24:00	137	52	204	136	1	14	60	31	25	4	3
				14.170	160	1.525	5.289	4.851	2.349	273	43



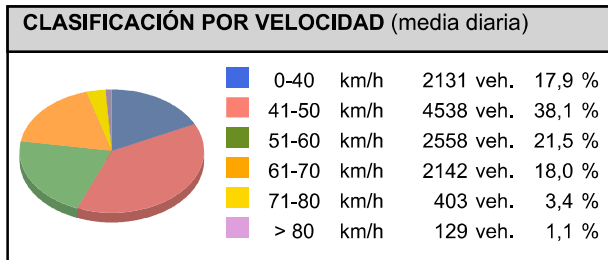
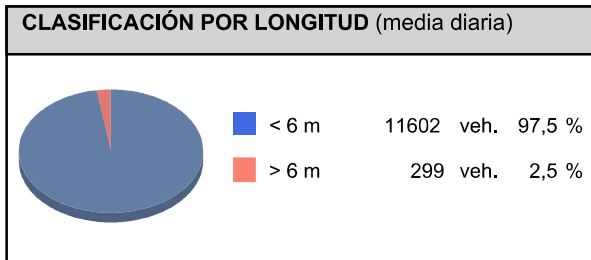
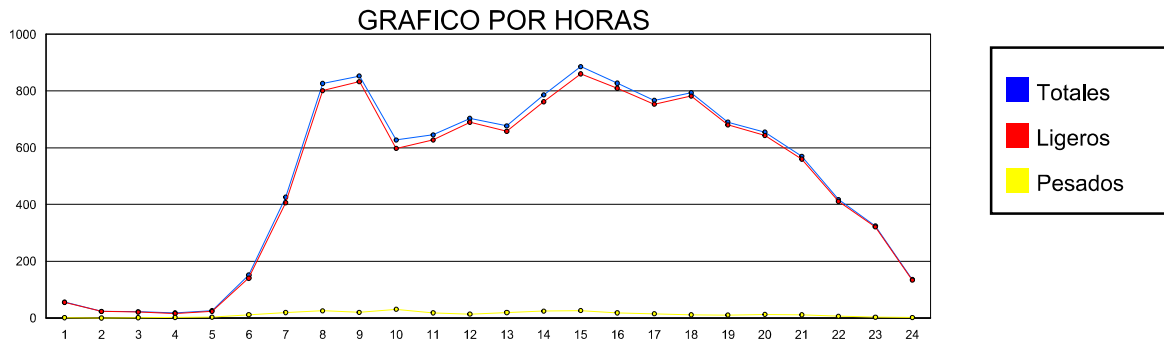
(#) Presencia de periodos sin datos de aforo



Cabildo Insular de Tenerife
Servicio Técnico de Conservación y Explotación de Carreteras
Unidad Técnica de Aforos

Descripción:	PER-901 VL Km 0,25 VIA LITORAL	Informe Diario de Aforo por Horas
Periodo:	martes, 13 de junio de 2023 (Laboral)	Generado: 20/07/2023 12:19
Carril:	VIA LITORAL TOTAL CRECIENTES	

Hora	Vol. (veh.)	Vm. (km/h)	Sep. (m)	Longitud		Velocidad					
				< 6 metros	>6 metros	0-40 km/h	41-50 km/h	51-60 km/h	61-70 km/h	71-80 km/h	> 80 km/h
1:00	56	51	234	55	1	9	17	12	16	2	0
2:00	23	52	250	23	0	7	7	4	4	1	0
3:00	22	53	243	21	1	2	5	9	4	2	0
4:00	17	56	249	15	2	2	4	7	2	1	1
5:00	26	54	231	23	3	4	9	5	3	3	2
6:00	151	51	200	140	11	28	45	33	33	5	7
7:00	425	51	148	406	19	85	162	85	64	26	3
8:00	826	49	100	801	25	157	318	182	135	24	10
9:00	853	51	107	833	20	168	336	162	154	24	9
10:00	627	50	132	597	30	146	270	109	77	20	5
11:00	645	51	123	627	18	141	261	122	98	16	7
12:00	703	51	123	690	13	134	310	139	100	16	4
13:00	677	52	121	658	19	118	272	129	130	20	8
14:00	786	52	108	762	24	150	274	177	153	21	11
15:00	886	52	105	860	26	118	314	220	184	35	15
16:00	827	52	105	809	18	129	289	197	179	24	9
17:00	767	52	103	753	14	116	289	170	160	26	6
18:00	793	51	107	782	11	129	304	163	161	31	5
19:00	690	51	122	680	10	124	279	143	114	26	4
20:00	655	51	124	643	12	112	258	162	98	20	5
21:00	570	51	132	559	11	98	214	124	107	23	4
22:00	417	51	157	411	6	81	154	95	69	11	7
23:00	324	50	168	321	3	58	97	78	72	15	4
24:00	135	52	215	133	2	15	50	31	25	11	3
	11.901	52	154	11.602	299	2.131	4.538	2.558	2.142	403	129



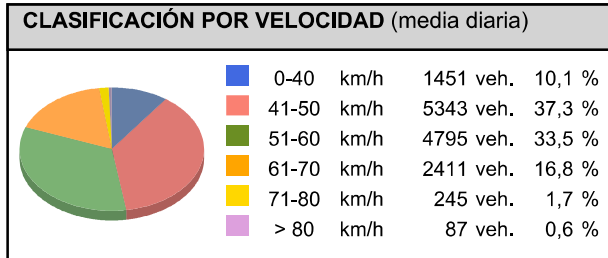
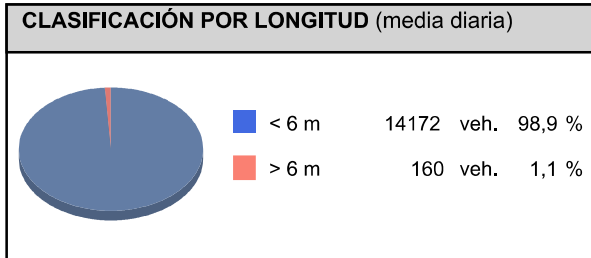
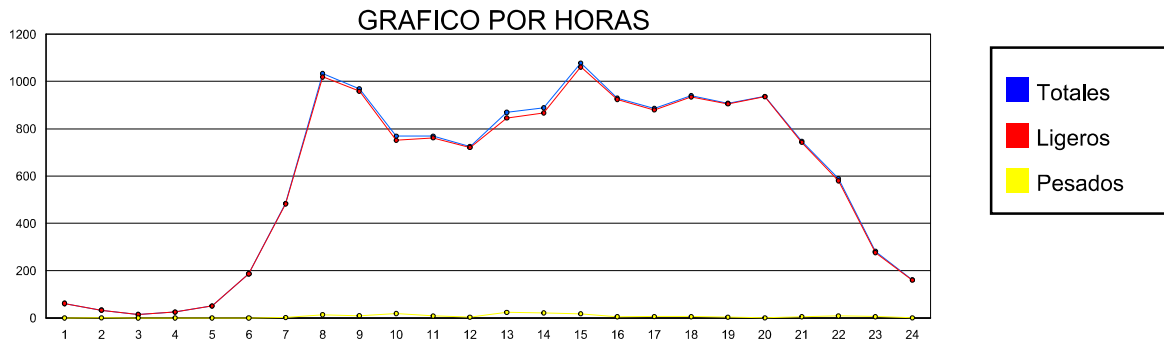
(#) Presencia de periodos sin datos de aforo



Cabildo Insular de Tenerife
Servicio Técnico de Conservación y Explotación de Carreteras
Unidad Técnica de Aforos

Descripción:	PER-901 VL Km 0,25 VIA LITORAL	Informe Diario de Aforo por Horas
Periodo:	martes, 13 de junio de 2023 (Laboral)	Generado: 20/07/2023 12:20
Carril:	VIA LITORAL TOTAL DECRECIENTES	

Hora	Vol. (veh.)	Vm. (km/h)	Sep. (m)	Longitud		Velocidad					
				< 6 metros	>6 metros	0-40 km/h	41-50 km/h	51-60 km/h	61-70 km/h	71-80 km/h	> 80 km/h
1:00	61	56	220	61	0	6	20	16	16	2	1
2:00	33	49	226	32	1	4	11	10	6	1	1
3:00	15	23	127	15	0	1	9	4	1	0	0
4:00	25	55	227	25	0	4	2	11	7	1	0
5:00	50	55	239	50	0	5	11	17	10	4	3
6:00	186	56	183	186	0	19	35	51	59	14	8
7:00	484	54	131	482	2	43	113	143	148	27	10
8:00	1.033	52	84	1.019	14	69	276	405	253	26	4
9:00	969	51	88	959	10	64	282	405	197	17	4
10:00	769	50	99	751	18	98	290	241	123	16	1
11:00	769	50	104	761	8	104	286	238	128	11	2
12:00	724	51	107	721	3	88	275	227	121	11	2
13:00	869	50	96	845	24	120	349	256	131	10	3
14:00	888	49	88	867	21	110	372	272	112	20	2
15:00	1.078	48	79	1.061	17	116	435	358	153	12	4
16:00	929	50	83	924	5	89	341	310	176	11	2
17:00	886	50	92	880	6	72	371	314	119	5	5
18:00	940	50	87	934	6	85	378	324	138	11	4
19:00	908	49	82	905	3	83	391	310	114	6	4
20:00	937	50	87	936	1	82	357	339	144	9	6
21:00	747	50	106	742	5	75	305	242	115	6	4
22:00	589	50	114	580	9	64	242	180	81	16	6
23:00	282	52	174	276	6	28	129	74	39	6	6
24:00	161	52	195	160	1	22	63	48	20	3	5
	14.332	50	130	14.172	160	1.451	5.343	4.795	2.411	245	87



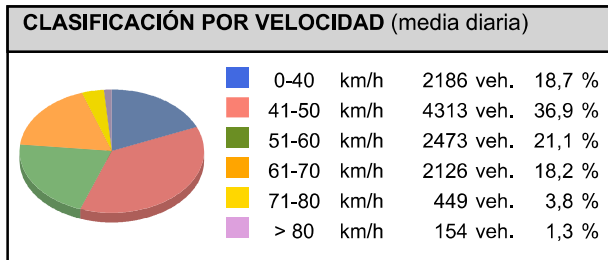
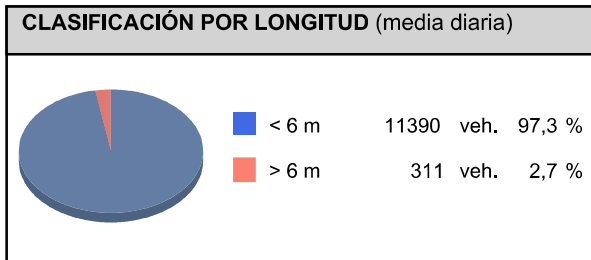
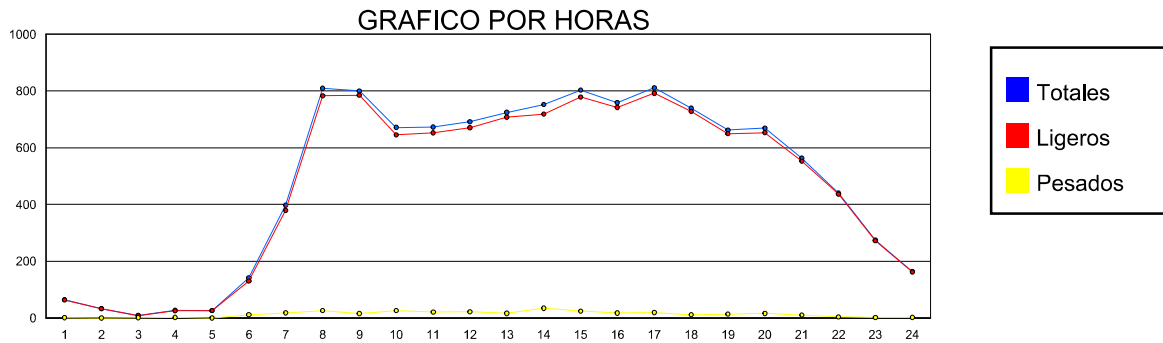
(#) Presencia de periodos sin datos de aforo



Cabildo Insular de Tenerife
Servicio Técnico de Conservación y Explotación de Carreteras
Unidad Técnica de Aforos

Descripción:	PER-901 VL Km 0,25 VIA LITORAL	Informe Diario de Aforo por Horas
Periodo:	miércoles, 14 de junio de 2023 (Laboral)	Generado: 20/07/2023 12:20
Carril:	VIA LITORAL TOTAL CRECIENTES	

Hora	Vol. (veh.)	Vm. (km/h)	Sep. (m)	Longitud		Velocidad					
				< 6 metros	>6 metros	0-40 km/h	41-50 km/h	51-60 km/h	61-70 km/h	71-80 km/h	> 80 km/h
1:00	64	53	230	63	1	11	14	17	13	7	2
2:00	32	47	233	32	0	7	9	8	6	2	0
3:00	9	50	245	8	1	0	6	2	1	0	0
4:00	27	44	188	25	2	7	8	6	6	0	0
5:00	26	49	224	26	0	8	5	6	5	0	2
6:00	141	52	217	130	11	25	42	35	26	8	5
7:00	397	51	168	379	18	91	125	83	71	19	8
8:00	809	49	98	783	26	161	321	187	115	21	4
9:00	800	50	112	785	15	167	292	178	141	17	5
10:00	671	51	120	645	26	152	259	143	96	15	6
11:00	673	51	117	652	21	150	269	137	95	17	5
12:00	692	51	122	670	22	157	276	122	106	25	6
13:00	724	51	117	708	16	127	281	150	129	26	11
14:00	752	52	116	718	34	146	271	139	151	34	11
15:00	803	52	106	779	24	90	306	174	183	38	12
16:00	759	52	105	742	17	141	255	170	151	34	8
17:00	811	52	107	792	19	158	279	163	161	40	10
18:00	739	52	116	728	11	111	291	160	131	37	9
19:00	662	52	128	649	13	112	241	145	124	32	8
20:00	669	52	118	653	16	118	252	138	124	26	11
21:00	563	52	128	553	10	89	206	100	131	25	12
22:00	440	51	145	436	4	62	161	120	79	12	6
23:00	274	51	184	272	2	62	88	60	46	11	7
24:00	164	52	204	162	2	34	56	30	35	3	6
	11.701	51	152	11.390	311	2.186	4.313	2.473	2.126	449	154



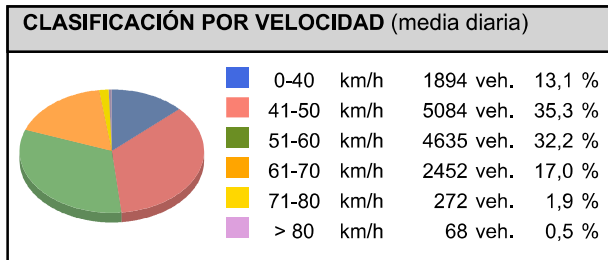
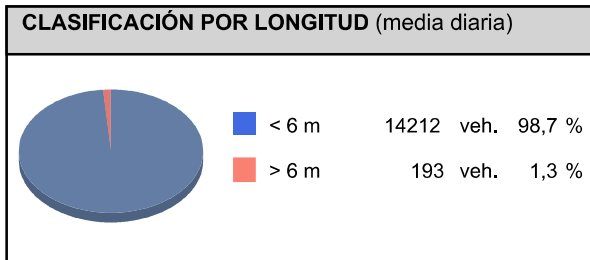
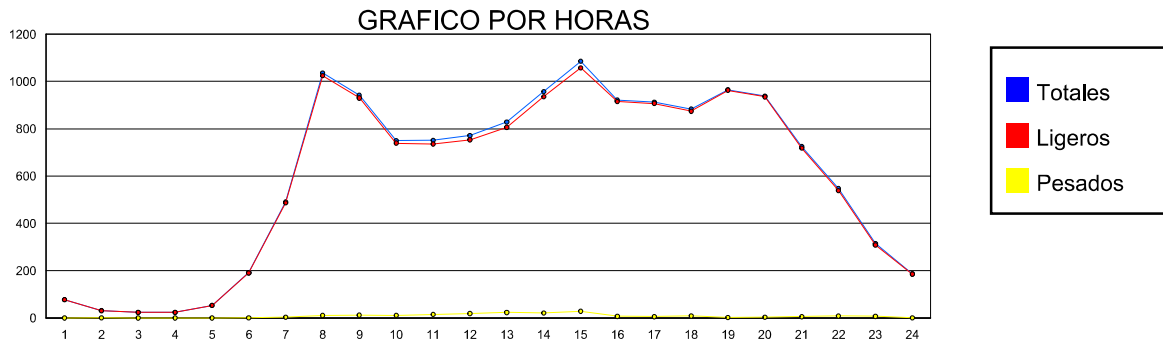
(#) Presencia de periodos sin datos de aforo



Cabildo Insular de Tenerife
Servicio Técnico de Conservación y Explotación de Carreteras
Unidad Técnica de Aforos

Descripción:	PER-901 VL Km 0,25 VIA LITORAL	Informe Diario de Aforo por Horas
Periodo:	miércoles, 14 de junio de 2023 (Laboral)	Generado: 20/07/2023 12:21
Carril:	VIA LITORAL TOTAL DECRECIENTES	

Hora	Vol. (veh.)	Vm. (km/h)	Sep. (m)	Longitud		Velocidad					
				< 6 metros	>6 metros	0-40 km/h	41-50 km/h	51-60 km/h	61-70 km/h	71-80 km/h	> 80 km/h
1:00	77	53	230	77	0	12	27	15	17	5	1
2:00	31	51	235	30	1	6	10	6	5	3	1
3:00	24	52	233	24	0	6	7	4	5	0	2
4:00	24	54	250	24	0	3	6	4	11	0	0
5:00	53	52	220	53	0	11	10	16	12	2	2
6:00	191	56	182	190	1	14	46	48	65	12	6
7:00	490	52	139	487	3	47	132	171	113	21	6
8:00	1.036	51	82	1.025	11	68	277	387	278	22	4
9:00	942	51	83	930	12	66	317	336	197	18	8
10:00	750	50	99	739	11	88	282	240	123	14	3
11:00	751	48	94	736	15	122	269	255	90	14	1
12:00	771	50	97	753	18	79	307	260	108	15	2
13:00	829	50	91	806	23	84	300	288	145	9	3
14:00	957	48	82	936	21	121	377	305	143	8	3
15:00	1.086	33	55	1.058	28	600	247	160	73	5	1
16:00	922	50	95	915	7	88	342	305	167	17	3
17:00	913	51	89	907	6	78	328	343	139	23	2
18:00	883	50	88	874	9	68	339	304	155	14	3
19:00	965	50	83	963	2	83	370	334	162	14	2
20:00	938	50	85	935	3	82	375	308	153	17	3
21:00	724	51	100	718	6	67	311	225	105	14	2
22:00	547	51	133	539	8	48	203	181	99	11	5
23:00	315	50	148	308	7	34	122	95	53	7	4
24:00	186	52	194	185	1	19	80	45	34	7	1
	14.405	50	133	14.212	193	1.894	5.084	4.635	2.452	272	68



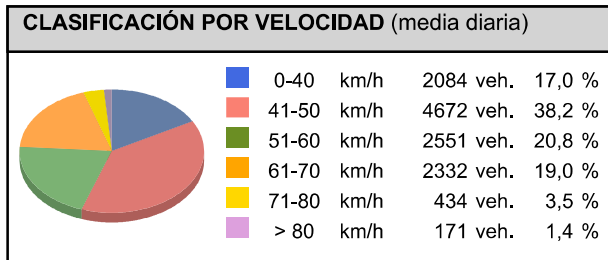
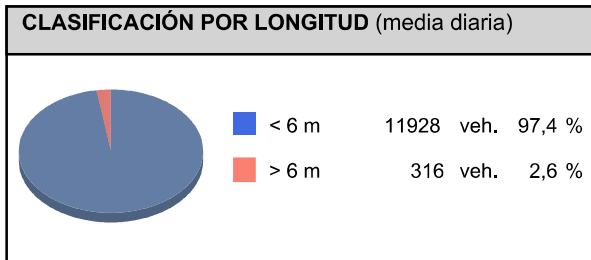
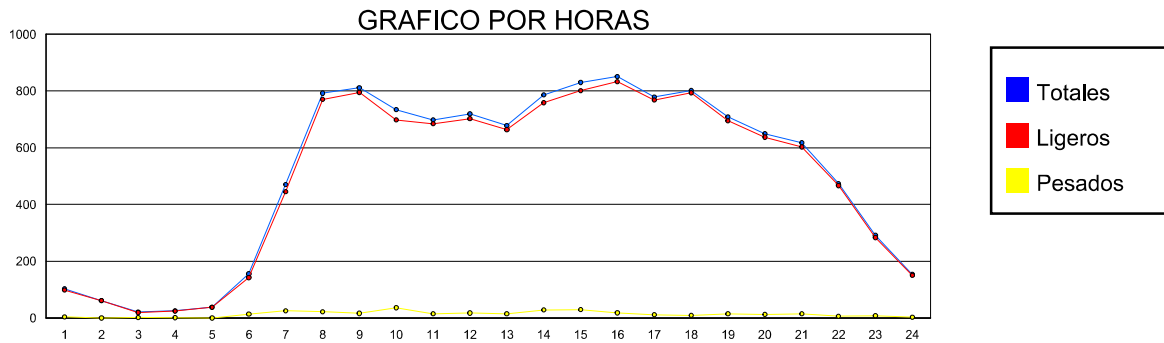
(#) Presencia de periodos sin datos de aforo



Cabildo Insular de Tenerife
Servicio Técnico de Conservación y Explotación de Carreteras
Unidad Técnica de Aforos

Descripción: PER-901 VL Km 0,25 VIA LITORAL	Informe Diario de Aforo por Horas
Periodo: jueves, 15 de junio de 2023 (Laboral)	Generado: 20/07/2023 12:21
Carril: VIA LITORAL TOTAL CRECIENTES	

Hora	Vol. (veh.)	Vm. (km/h)	Sep. (m)	Longitud		Velocidad					
				< 6 metros	>6 metros	0-40 km/h	41-50 km/h	51-60 km/h	61-70 km/h	71-80 km/h	> 80 km/h
1:00	102	53	224	98	4	20	34	21	24	1	2
2:00	61	53	240	61	0	7	23	13	14	2	2
3:00	21	50	225	19	2	3	6	4	7	1	0
4:00	25	51	213	24	1	6	6	5	4	2	2
5:00	38	50	239	38	0	10	10	11	7	0	0
6:00	155	52	205	142	13	32	47	34	24	12	6
7:00	470	51	158	445	25	85	165	108	82	19	11
8:00	792	50	103	770	22	134	288	168	169	25	8
9:00	811	51	111	795	16	153	317	174	143	16	8
10:00	734	51	117	698	36	169	304	120	114	21	6
11:00	698	51	121	684	14	118	326	135	94	23	2
12:00	719	52	119	702	17	132	275	148	126	27	11
13:00	678	53	127	664	14	113	247	150	135	21	12
14:00	786	52	111	758	28	108	318	174	144	32	10
15:00	830	53	110	801	29	116	308	166	185	44	11
16:00	851	52	105	833	18	116	321	175	202	30	7
17:00	779	52	111	768	11	132	310	153	145	27	12
18:00	802	52	110	793	9	150	312	160	145	24	11
19:00	709	52	120	695	14	118	287	146	116	31	11
20:00	649	52	126	637	12	85	238	155	139	20	12
21:00	617	52	126	603	14	103	217	132	142	17	6
22:00	473	52	144	467	6	81	168	108	92	16	8
23:00	291	52	176	283	8	64	87	59	56	16	9
24:00	153	51	210	150	3	29	58	32	23	7	4
	12.244	52	152	11.928	316	2.084	4.672	2.551	2.332	434	171



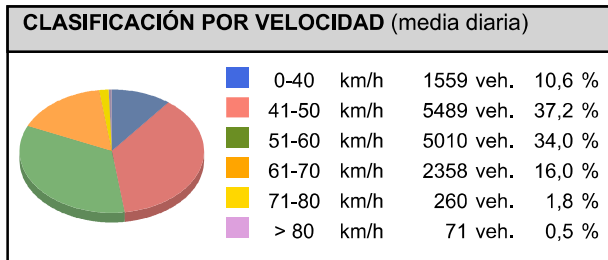
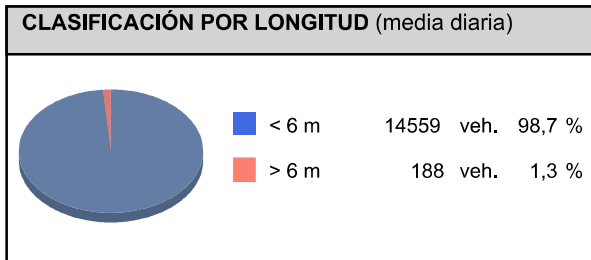
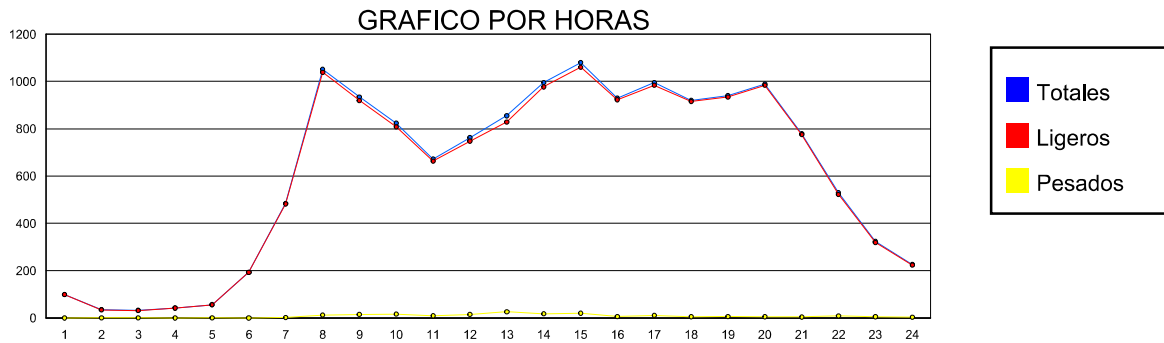
(#) Presencia de periodos sin datos de aforo



Cabildo Insular de Tenerife
Servicio Técnico de Conservación y Explotación de Carreteras
Unidad Técnica de Aforos

Descripción:	PER-901 VL Km 0,25 VIA LITORAL	Informe Diario de Aforo por Horas
Periodo:	jueves, 15 de junio de 2023 (Laboral)	Generado: 20/07/2023 12:22
Carril:	VIA LITORAL TOTAL DECRECIENTES	

Hora	Vol. (veh.)	Vm. (km/h)	Sep. (m)	Longitud		Velocidad					
				< 6 metros	>6 metros	0-40 km/h	41-50 km/h	51-60 km/h	61-70 km/h	71-80 km/h	> 80 km/h
1:00	99	50	213	99	0	13	49	23	9	2	3
2:00	35	51	248	34	1	2	18	9	6	0	0
3:00	32	57	248	31	1	3	6	13	8	1	1
4:00	42	59	243	42	0	4	13	8	15	0	2
5:00	56	56	228	55	1	7	18	12	14	2	3
6:00	193	56	196	193	0	12	49	55	55	17	5
7:00	484	54	129	482	2	38	104	165	143	25	9
8:00	1.051	51	83	1.039	12	72	307	418	230	23	1
9:00	934	51	88	919	15	64	313	383	158	15	1
10:00	824	50	91	808	16	100	301	297	109	15	2
11:00	672	49	104	663	9	92	239	223	107	10	1
12:00	763	51	104	748	15	65	283	256	137	16	6
13:00	855	48	87	829	26	126	352	267	102	5	3
14:00	995	50	83	978	17	123	360	349	145	13	5
15:00	1.080	49	76	1.060	20	144	429	361	126	16	4
16:00	929	49	88	923	6	107	349	347	120	6	0
17:00	995	49	83	984	11	102	414	320	145	11	3
18:00	920	49	79	915	5	101	353	327	126	10	3
19:00	940	50	84	934	6	100	359	317	150	13	1
20:00	989	48	76	984	5	102	417	304	143	18	5
21:00	779	51	104	775	4	62	319	245	135	13	5
22:00	530	50	125	522	8	56	222	154	85	11	2
23:00	324	50	152	319	5	38	128	97	49	12	0
24:00	226	52	183	223	3	26	87	60	41	6	6
	14.747	51	133	14.559	188	1.559	5.489	5.010	2.358	260	71



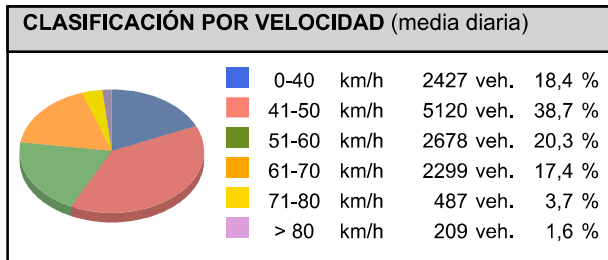
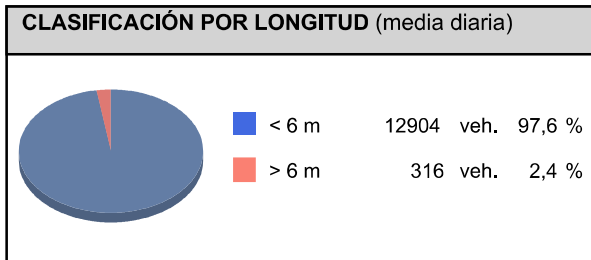
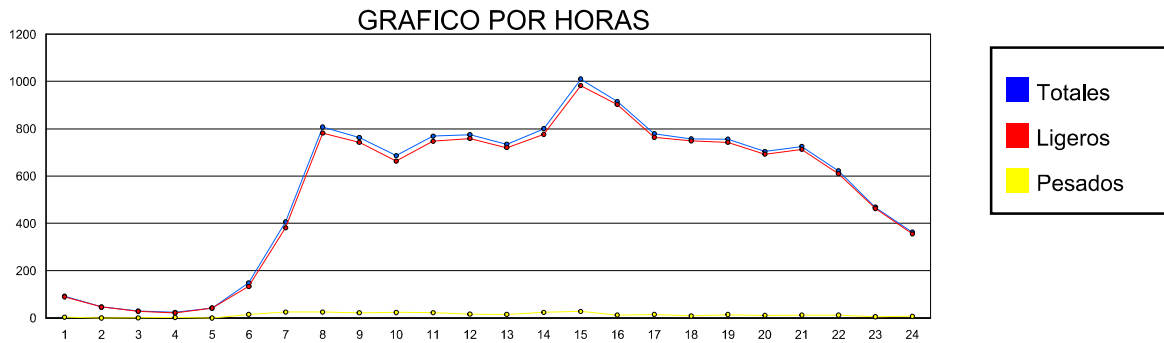
(#) Presencia de periodos sin datos de aforo



Cabildo Insular de Tenerife
Servicio Técnico de Conservación y Explotación de Carreteras
Unidad Técnica de Aforos

Descripción:	PER-901 VL Km 0,25 VIA LITORAL	Informe Diario de Aforo por Horas
Periodo:	viernes, 16 de junio de 2023 (Laboral)	Generado: 20/07/2023 12:23
Carril:	VIA LITORAL TOTAL CRECIENTES	

Hora	Vol. (veh.)	Vm. (km/h)	Sep. (m)	Longitud		Velocidad					
				< 6 metros	>6 metros	0-40 km/h	41-50 km/h	51-60 km/h	61-70 km/h	71-80 km/h	> 80 km/h
1:00	92	52	224	89	3	21	30	18	17	5	1
2:00	46	55	246	46	0	8	10	11	12	1	4
3:00	29	42	217	28	1	5	14	6	4	0	0
4:00	23	41	208	21	2	7	12	2	2	0	0
5:00	41	54	221	41	0	8	14	6	7	2	4
6:00	148	53	213	133	15	28	50	31	29	7	3
7:00	406	53	166	381	25	68	146	74	79	20	19
8:00	807	51	106	782	25	134	312	198	138	19	6
9:00	763	50	108	742	21	141	306	159	124	21	12
10:00	686	51	125	663	23	145	285	126	103	18	9
11:00	769	50	109	747	22	158	317	160	111	19	4
12:00	775	50	115	759	16	196	296	141	114	19	9
13:00	735	52	123	720	15	140	295	144	121	28	7
14:00	800	52	109	776	24	121	309	175	148	33	14
15:00	1.010	53	96	983	27	129	392	199	228	38	24
16:00	915	52	100	903	12	114	335	207	190	52	17
17:00	779	53	116	764	15	127	280	169	148	36	19
18:00	758	52	117	749	9	149	307	150	125	19	8
19:00	756	53	107	742	14	130	298	147	141	28	12
20:00	704	51	123	693	11	138	281	123	127	23	12
21:00	725	52	123	713	12	145	279	134	128	33	6
22:00	622	51	129	610	12	137	227	132	85	30	11
23:00	468	51	141	463	5	95	197	85	65	22	4
24:00	363	51	163	356	7	83	128	81	53	14	4
Totales	13.220	51	146	12.904	316	2.427	5.120	2.678	2.299	487	209



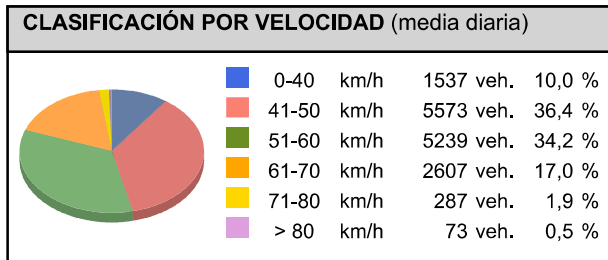
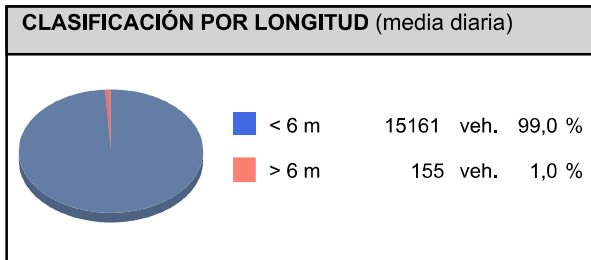
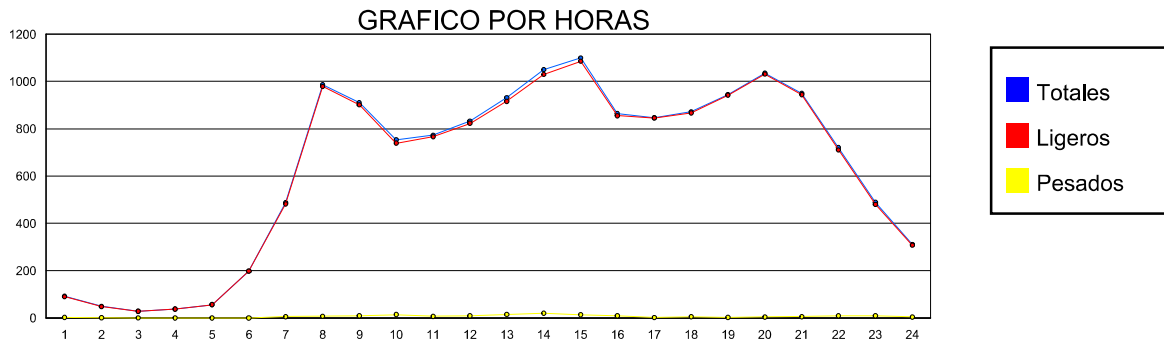
(#) Presencia de periodos sin datos de aforo



Cabildo Insular de Tenerife
Servicio Técnico de Conservación y Explotación de Carreteras
Unidad Técnica de Aforos

Descripción:	PER-901 VL Km 0,25 VIA LITORAL	Informe Diario de Aforo por Horas
Periodo:	viernes, 16 de junio de 2023 (Laboral)	Generado: 20/07/2023 12:23
Carril:	VIA LITORAL TOTAL DECRECIENTES	

Hora	Vol. (veh.)	Vm. (km/h)	Sep. (m)	Longitud		Velocidad					
				< 6 metros	>6 metros	0-40 km/h	41-50 km/h	51-60 km/h	61-70 km/h	71-80 km/h	> 80 km/h
1:00	92	53	228	90	2	7	35	27	19	4	0
2:00	49	54	242	48	1	2	14	22	9	1	1
3:00	28	55	252	28	0	1	9	10	5	3	0
4:00	37	48	225	37	0	5	15	5	11	1	0
5:00	56	54	232	56	0	13	15	15	10	1	2
6:00	198	56	194	198	0	16	35	65	68	7	7
7:00	488	56	143	482	6	43	126	154	133	26	6
8:00	986	52	84	979	7	61	268	404	228	19	6
9:00	910	51	101	901	9	65	260	366	190	22	7
10:00	753	50	101	739	14	80	287	256	112	14	4
11:00	773	50	94	766	7	61	309	272	118	10	3
12:00	832	48	94	823	9	99	327	272	126	7	1
13:00	932	48	79	917	15	143	350	287	136	16	0
14:00	1.050	50	79	1.030	20	118	384	373	162	11	2
15:00	1.100	49	76	1.086	14	130	426	393	140	9	2
16:00	864	51	98	855	9	76	343	272	150	16	7
17:00	847	51	96	845	2	56	311	327	134	16	3
18:00	872	50	90	867	5	84	279	337	156	13	3
19:00	944	49	81	942	2	88	376	347	116	14	3
20:00	1.035	49	77	1.031	4	112	435	314	157	12	5
21:00	950	51	87	944	6	96	352	278	195	27	2
22:00	720	51	104	710	10	72	294	215	118	19	2
23:00	489	50	114	480	9	66	214	137	62	8	2
24:00	311	52	169	307	4	43	109	91	52	11	5
	15.316	51	131	15.161	155	1.537	5.573	5.239	2.607	287	73



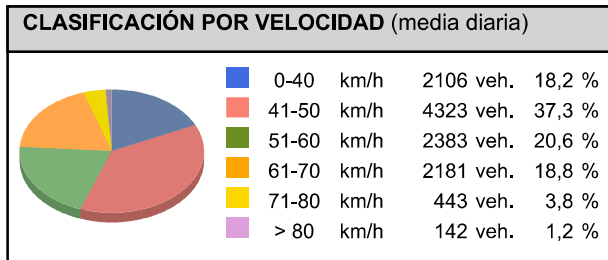
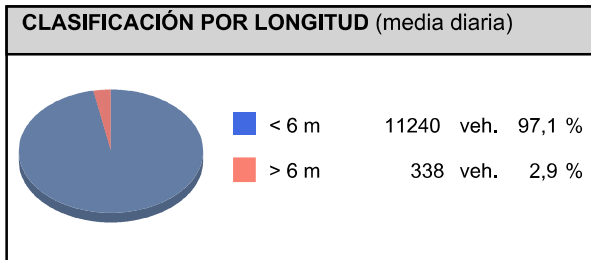
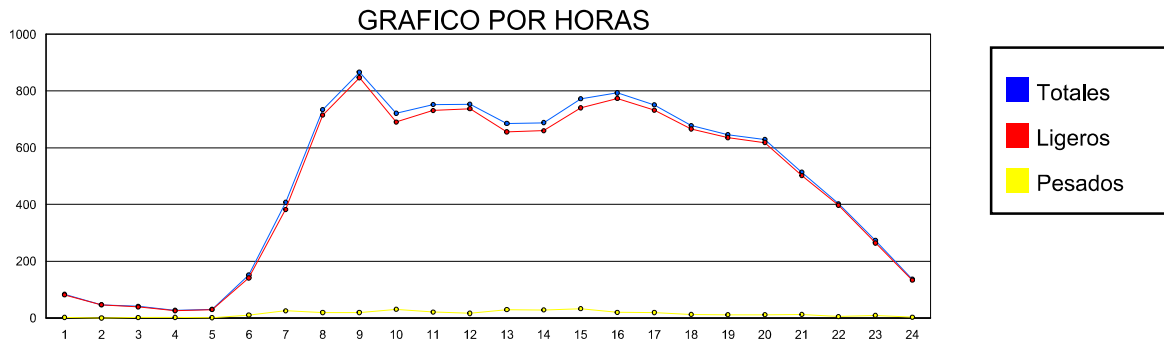
(#) Presencia de periodos sin datos de aforo



Cabildo Insular de Tenerife
Servicio Técnico de Conservación y Explotación de Carreteras
Unidad Técnica de Aforos

Descripción:	PER-901 VL Km 0,25 VIA LITORAL	Informe Diario de Aforo por Horas
Periodo:	lunes, 19 de junio de 2023 (Laboral)	Generado: 20/07/2023 12:25
Carril:	VIA LITORAL TOTAL CRECIENTES	

Hora	Vol. (veh.)	Vm. (km/h)	Sep. (m)	Longitud		Velocidad					
				< 6 metros	>6 metros	0-40 km/h	41-50 km/h	51-60 km/h	61-70 km/h	71-80 km/h	> 80 km/h
1:00	83	51	226	81	2	15	35	11	15	7	0
2:00	46	53	238	46	0	2	23	9	8	3	1
3:00	41	59	238	39	2	7	11	7	7	6	3
4:00	27	55	252	25	2	8	8	3	5	3	0
5:00	30	50	209	29	1	6	9	6	4	5	0
6:00	151	47	202	141	10	31	56	28	30	5	1
7:00	407	53	159	382	25	68	142	79	92	16	10
8:00	734	51	112	715	19	109	285	149	156	27	8
9:00	866	50	103	847	19	190	318	156	176	24	2
10:00	721	50	112	691	30	204	247	150	99	16	5
11:00	752	50	112	731	21	185	289	138	112	19	9
12:00	753	50	111	737	16	170	316	135	102	27	3
13:00	685	49	110	656	29	141	258	130	126	23	7
14:00	688	51	105	660	28	103	258	144	150	28	5
15:00	772	53	106	740	32	98	285	185	162	29	13
16:00	793	52	110	773	20	127	285	158	177	36	10
17:00	751	52	111	732	19	125	276	166	144	25	15
18:00	678	52	117	666	12	99	264	141	141	23	10
19:00	646	51	121	635	11	119	241	137	119	19	11
20:00	629	52	127	618	11	90	259	128	110	30	12
21:00	514	51	130	502	12	73	182	131	95	30	3
22:00	402	50	158	397	5	62	146	91	75	25	3
23:00	273	52	177	264	9	45	90	67	52	11	8
24:00	136	53	221	133	3	29	40	34	24	6	3
	11.578	52	153	11.240	338	2.106	4.323	2.383	2.181	443	142



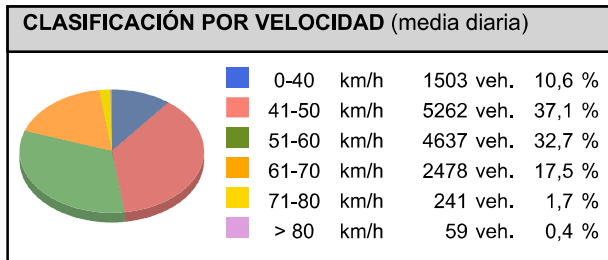
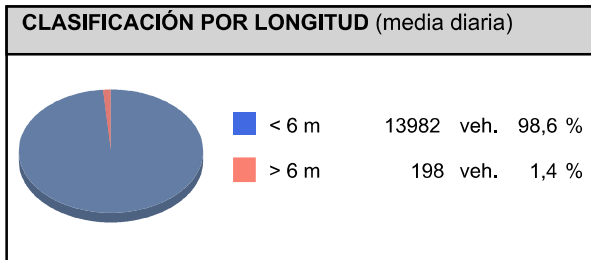
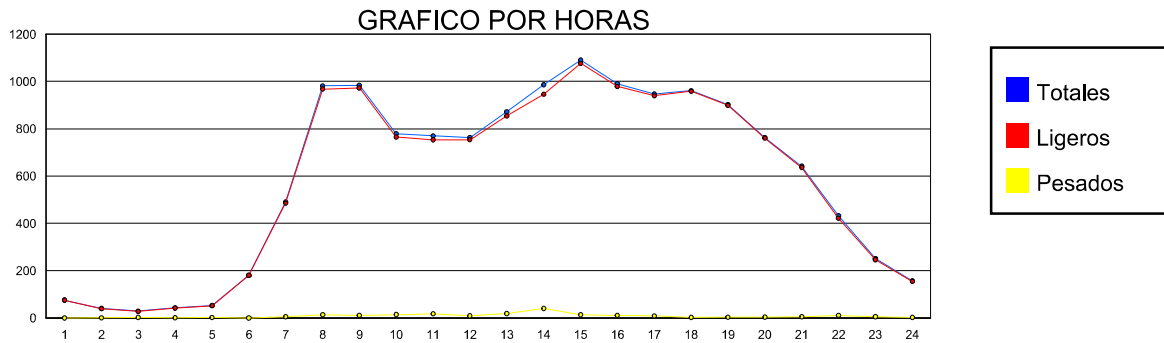
(#) Presencia de periodos sin datos de aforo



Cabildo Insular de Tenerife
Servicio Técnico de Conservación y Explotación de Carreteras
Unidad Técnica de Aforos

Descripción:	PER-901 VL Km 0,25 VIA LITORAL	Informe Diario de Aforo por Horas Generado: 20/07/2023 12:26
Periodo:	lunes, 19 de junio de 2023 (Laboral)	
Carril:	VIA LITORAL TOTAL DECRECIENTES	

Hora	Vol. (veh.)	Vm. (km/h)	Sep. (m)	Longitud		Velocidad								
				< 6 metros	>6 metros	0-40 km/h	41-50 km/h	51-60 km/h	61-70 km/h	71-80 km/h	> 80 km/h			
1:00	75	49	211	75	0	9	28	28	8	2	0			
2:00	40	38	171	39	1	10	15	8	5	1	1			
3:00	29	51	217	27	2	4	8	6	8	3	0			
4:00	43	56	229	42	1	4	10	10	14	4	1			
5:00	53	55	245	51	2	4	14	15	17	2	1			
6:00	180	55	193	180	0	18	46	43	59	12	2			
7:00	490	53	123	485	5	41	123	143	163	14	6			
8:00	981	52	82	968	13	61	260	371	271	15	3			
9:00	984	50	78	973	11	69	341	360	191	20	3			
10:00	779	48	94	765	14	105	276	259	125	12	2			
11:00	770	50	99	753	17	80	327	234	120	7	2			
12:00	763	50	95	753	10	105	284	236	126	11	1			
13:00	872	49	79	854	18	105	324	294	133	13	3			
14:00	986	50	84	946	40	100	382	344	148	10	2			
15:00	1.091	48	77	1.077	14	153	417	366	138	15	2			
16:00	990	49	89	979	11	171	391	275	135	15	3			
17:00	947	48	85	939	8	81	367	332	150	14	3			
18:00	961	50	85	959	2	85	400	309	153	11	3			
19:00	902	50	87	899	3	80	387	296	122	14	3			
20:00	763	49	95	760	3	62	298	252	131	16	4			
21:00	641	49	94	636	5	66	257	210	99	7	2			
22:00	432	52	136	421	11	40	168	133	76	12	3			
23:00	251	52	168	246	5	28	88	69	57	5	4			
24:00	157	52	193	155	2	22	51	44	29	6	5			
				14.180	50	130	13.982	198	1.503	5.262	4.637	2.478	241	59



(#) Presencia de periodos sin datos de aforo