



37. Ranitas saltarinas



Ranitas saltarinas

Materiales:

- Folios blancos o de colores.
- Creyones.
- Gometes.
- Opcional: ojitos saltarines.



Elaboración:

Paso 1:

Pintaremos el folio con colores según más nos guste.

Paso 2:

Doblamos el folio por la mitad a lo largo y lo partimos. Dando lugar a dos mitades de las que saldrán dos ranas.




Paso 3:

Nos centraremos en una de las mitades. Doblamos una de las esquinas superiores hacia el centro. Y volvemos a doblar, pero esta vez hacia delante.



Paso 4.


Abrimos la esquina que habíamos doblado y doblamos por la mitad. Viendo que nos sobra un pequeño cacho por debajo que debemos recortar. Para ello doblaremos hacia detrás dicho trozo y marcaremos por donde se debe recortar. Y recortaremos




Paso 5

Como resultado tendremos un cuadrado superior y otro inferior.

Paso 6. Doblaremos la parte superior hacia el centro y desdoblamos. En la parte inferior hacemos lo mismo, y doblamos las esquinas hacia el centro igual que hicimos en el paso 3.




Paso 7. Doblaremos por las líneas formando dos triángulos, uno en la parte superior y otro en la inferior.




Paso 8.

Doblamos las esquinas de los triángulos hacia el pico de cada mitad. Y volvemos a doblar cada triángulo pequeño por la mitad hacia fuera.





Paso 9.

A continuación, le daremos la vuelta dejando los triángulos anteriores sobre la superficie.






Paso 10. Cogemos uno de las puntas y la doblaremos ligeramente hacia arriba y meteremos los laterales entre los pliegues de este. z.



Paso 11.

Volvemos a girar a nuestra rana y la colocaremos con las patas hacia arriba. Donde la parte inferior que doblamos antes, volveremos a doblarla a la mitad, seguido de un segundo doble..



Paso 12.

Le damos la vuelta a nuestra rana y ya está lista para saltar. Para ello, daremos un pequeño toque a la parte trasera de la rana y saltará

