


63. Carrera de Gusano



Carrera de gusano

Materiales:



- Cañita (una cañita por cada gusano)
- Folios
- Lápices de colores
- 1 Rotulador negro
- 1 Tijera



Elaboración:

Paso 1:


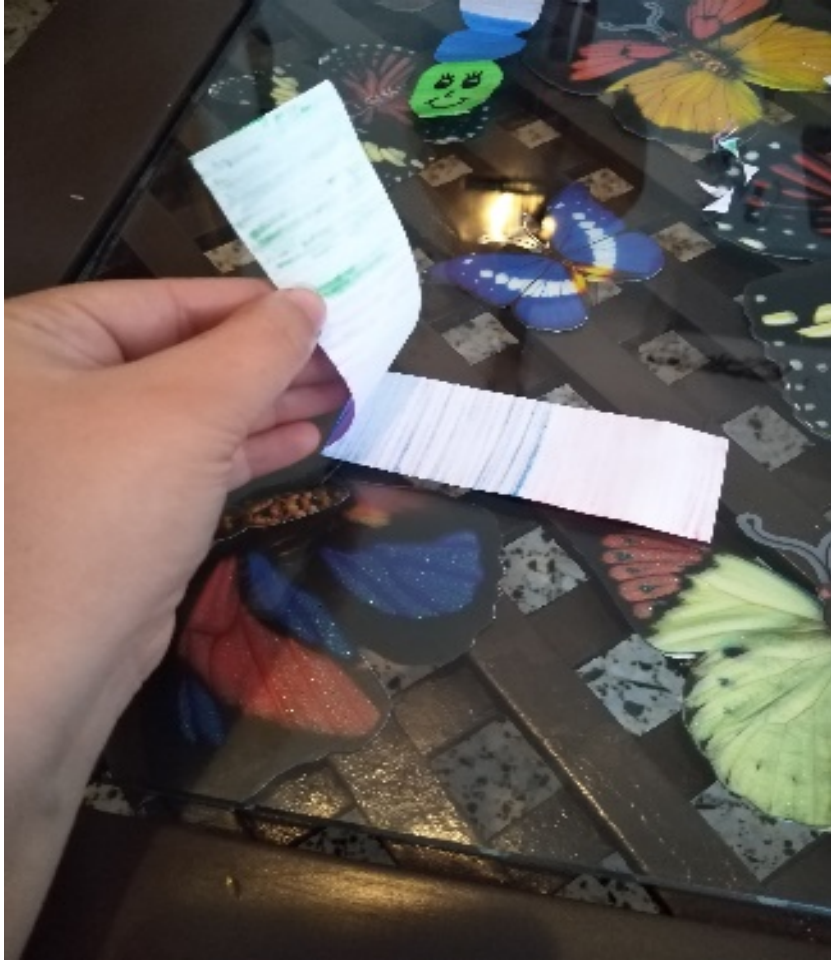
Colocamos un folio en horizontal y recortamos un tira en vertical; pintamos una la tira como queramos.







Paso 2:

Una vez pintada se dobla por la mitad y se abre.



Paso 3:

Cada extremo de la tira lo llevas hacia la mitad y lo volvemos a repetir






Paso 4:

Plegamos de nuevo los extremos y obtenemos un rectángulo.



Paso 5:

Una vez obtenemos un rectángulo, redondeamos las esquinas con una tijera.



Paso 6:

Lo abrimos todo y le dibujamos los ojos en el primer cuadrado y en el cuadrado central un corazón que será la guía para soplar con la cañita y que el gusano avance.

Haz un gusano por niño o adulto y... ¡a jugar con la familia a ver qué gusano gana!

